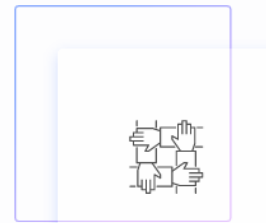
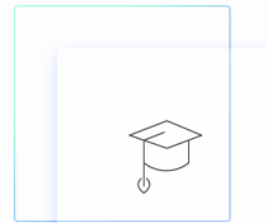
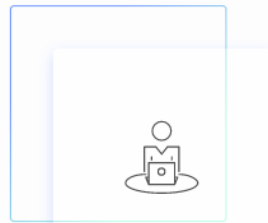
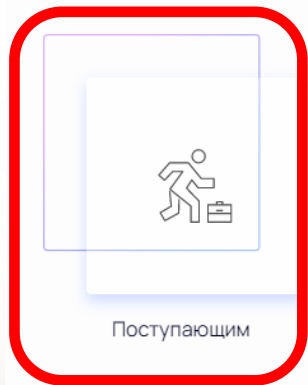


# Памятка по заполнению заявления о приеме в университет

Для подачи заявления на направления подготовки бакалавриата/специалитета :


**1)** Зайдите на сайт Горного университета <http://spmi.ru/> и нажмите на иконку «Поступающим», после чего произойдет перенаправление на сайт Приемной комиссии <http://priem.spmi.ru/>



2) На странице Приемной комиссии нажмите на любую из предложенных кнопок «Подать документы»

БАКАЛАВРИАТ СПЕЦИАЛИТЕТ	МАГИСТРАТУРА	АСПИРАНТУРА	ИНФОРМАЦИЯ ПОСТУПАЮЩИМ
<a href="#">Подать документы</a>	<a href="#">Подать документы</a>	<a href="#">Списки поступающих</a>	<a href="#">Контрактное обучение</a>
<a href="#">Списки поступающих</a>	<a href="#">Списки поступающих</a>	<a href="#">План приема</a>	<a href="#">Иностранцам гражданам</a>
<a href="#">Документы не приняты</a>	<a href="#">Документы не приняты</a>	<a href="#">Сроки приема</a>	<a href="#">Общежития</a>
<a href="#">План приема</a>	<a href="#">План приема</a>	<a href="#">Вступительные испытания</a>	<a href="#">Военная кафедра</a>
<a href="#">Сроки приема</a>	<a href="#">Сроки приема</a>		<a href="#">Олимпиады</a>
<a href="#">Вступительные испытания</a>	<a href="#">Вступительные испытания</a>		<a href="#">Довузовская подготовка</a>
			<a href="#">Порядок постановки на воинский учет</a>

ПЛАН ПРИЕМА | ВСТУПИТЕЛЬНЫЕ ИСПЫТАНИЯ | КОНТАКТЫ



[Подать документы](#)


[Сведения о приеме](#)

[Конкурс "Лидер школы"](#)


[3D-tour](#)

[Общежития](#)

Затем на открывшейся странице выберите «Подать документы»

[Подать документы](#) 

3) Для начала работы с личным кабинетом Вам необходимо пройти регистрацию. Введите **адрес своей электронной почты**, ФИО, придумайте пароль и нажмите кнопку «Зарегистрироваться»



**Вход в систему**


Еще не зарегистрированы? [Регистрация](#)

E-mail

Пароль

Запомнить меня [Восстановление пароля](#)

**войти**



**Регистрация**

Email

Фамилия

Имя

Отчество

Пароль

Пароль еще раз

Даю согласие на обработку своих персональных данных

**ЗАРЕГИСТРИРОВАТЬСЯ**



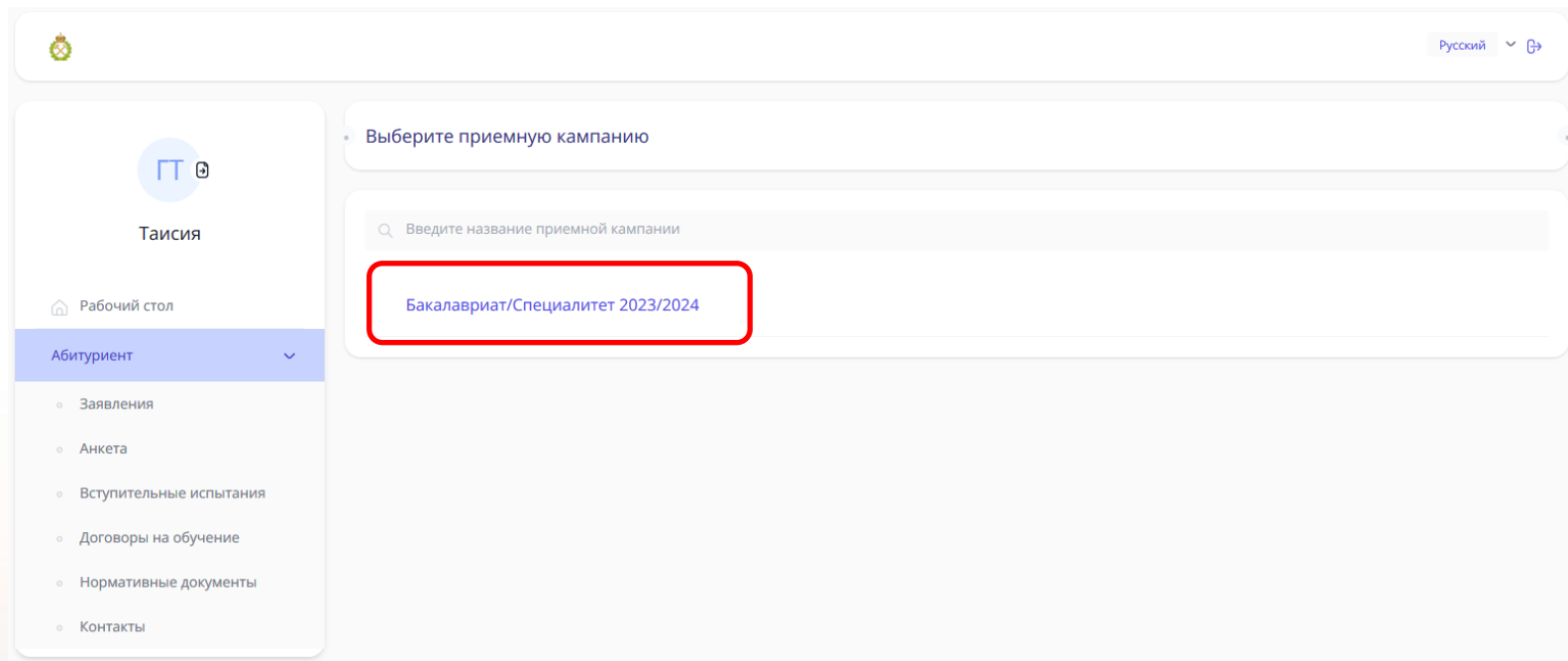
Пожалуйста, нажмите кнопку ниже для подтверждения адреса электронной почты!

**Подтвердить адрес электронной почты**

Если вы не создавали учетную запись, то просто проигнорируйте данное письмо.

На Вашу почту придет письмо-подтверждение. Затем можно войти в систему

4) После ввода данных открывается страница личного кабинета. Во вкладке «Абитуриент» в разделе «Заявления» выберите интересующий уровень образования



The screenshot shows a web interface for a personal account. On the left is a sidebar with a user profile for 'Таисия' and a menu with options like 'Рабочий стол', 'Абитуриент', 'Заявления', 'Анкета', 'Вступительные испытания', 'Договоры на обучение', 'Нормативные документы', and 'Контакты'. The 'Абитуриент' menu item is highlighted. The main content area has a header 'Выберите приемную кампанию' and a search bar with the placeholder 'Введите название приемной кампании'. A red box highlights the search result 'Бакалавриат/Специалитет 2023/2024'.

Русский

Выберите приемную кампанию

Введите название приемной кампании

Бакалавриат/Специалитет 2023/2024

## 5) Нажмите на кнопку «Подать новое онлайн-заявление».

The screenshot shows a user interface for a university portal. On the left is a sidebar with the user's name 'Таисия' and a menu. The 'Заявления' (Applications) menu item is highlighted with a red box. The main content area shows a navigation bar with 'Заявления' and a blue button 'Подать новое онлайн-заявление' (Apply for a new online application), which is also highlighted with a red box and pointed to by a large orange arrow. Below this is a card for the 'Приемная кампания Бакалавриат/Специалитет 2023/2024' (Admission campaign Bachelor's/Specialty 2023/2024) with a 'Сменить' (Change) button. A blue banner at the bottom states 'У вас нет поданных онлайн-заявлений' (You have no submitted online applications).

Русский

Заявления

Подать новое онлайн-заявление

Сменить

У вас нет поданных онлайн-заявлений

Таисия

Рабочий стол

Абитуриент

- Заявления
- Анкета
- Вступительные испытания
- Нормативные документы
- Контакты

# НАЧАЛО РАБОТЫ С ЗАЯВЛЕНИЕМ

## Шаг 1 – основные данные

1) Выберите текущий уровень образования из всплывающего списка и вид образовательной программы, на какую программу планируете поступать и способ возврата документов, в случае непрохождения по конкурсу

Подача онлайн-заявления

1 Основные данные → 2 Выбор конкурсов → 3 Анкета абитуриента → 4 Загрузка документов

Я уже получила(а) образование \*

- 
- Среднее общее образование (11 классов, школа)
- Среднее профессиональное образование (колледж, техникум)
- Высшее образование - бакалавриат
- Высшее образование - специалитет, магистратура

Я хочу поступать на образовательные программы \*

- Программы бакалавриата, специалитета

Способ возврата оригиналов документов в случае непоступления \*

- Лично
- Лично
- По доверенности
- По почте
- В электронной форме
- Через портал гос. услуг

# НАЧАЛО РАБОТЫ С ЗАЯВЛЕНИЕМ

## Шаг 1 – основные данные

### 2) Внесите информацию о ЕГЭ и доп. сведения

Я уже сдавал(а) или буду сдавать ЕГЭ по предметам

<input type="radio"/>	География		баллов	2023	▼	год сдачи
<input type="radio"/>	Информатика и ИКТ		баллов	2023	▼	год сдачи
<input checked="" type="radio"/>	Математика	84	баллов	2023	▼	год сдачи
<input type="radio"/>	Обществознание		баллов	2023	▼	год сдачи
<input checked="" type="radio"/>	Русский язык	76	баллов	2023	▼	год сдачи
<input checked="" type="radio"/>	Физика	80	баллов	2023	▼	год сдачи
<input type="radio"/>	Химия		баллов	2023	▼	год сдачи

← Результаты ЕГЭ

Для поступающих на творческие направления  
(Архитектура и Технология художественной  
обработки материалов)

←

Указываются только победители/призеры  
заключительного этапа Всероссийской олимпиады и  
олимпиады из перечня РСОШ

←

Прошу допустить к участию во вступительных испытаниях, проводимых образовательной организацией самостоятельно

Я участвовал(а) в олимпиадах школьников

У меня есть особые права или преимущественное право зачисления


Я заключил(а) договор о целевом обучении


Отмена

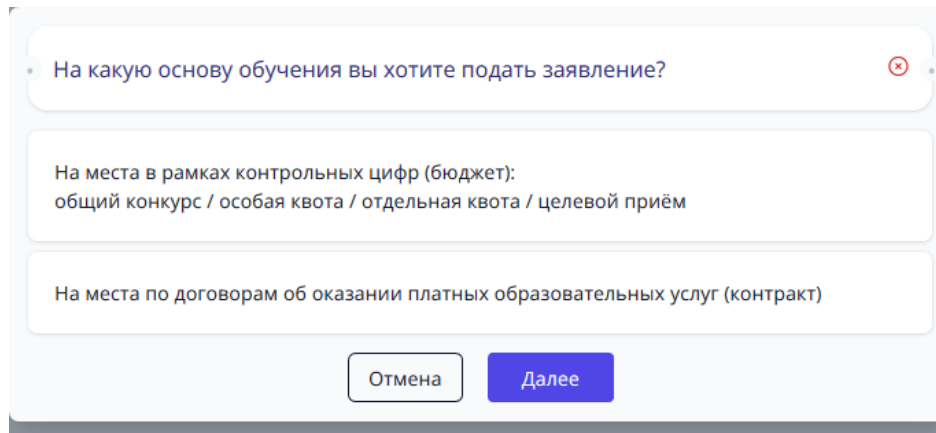


## Шаг 2 – Выбор конкурсов

1) После нажатия кнопки «Далее» появится всплывающее окно, где необходимо выбрать основу обучения

Бесплатное обучение 

Платное обучение 



На какую основу обучения вы хотите подать заявление?


На места в рамках контрольных цифр (бюджет):  
общий конкурс / особая квота / отдельная квота / целевой приём

На места по договорам об оказании платных образовательных услуг (контракт)

Отмена Далее

При этом, в одном заявлении указываются направления в рамках конкурса только на бюджет, либо в рамках конкурса только по договору.

То есть при необходимости подать заявления и на бюджет и по договору, процедуру подачи заявления необходимо пройти дважды.





## Шаг 2 – Выбор конкурса

2) Из предложенного списка направлений выберите те из них, на которые планируете поступать.

### Обратите внимание:

-Вы имеете право выбрать **не более 5-ти** направлений подготовки в рамках конкурса на бюджет и **не более 5-ти** в рамках конкурса по договору

-Необходимо выбирать те конкурсы, для участия в которых **сданы** необходимые **ЕГЭ**

*Например, Вы сдавали только Математику, Русский язык и Физику*

	09.03.02 Информационные системы и технологии <small>Очная</small>	<input type="radio"/>	<i>Нельзя, т.к. подходит только ЕГЭ по Информатике</i>
1	11.03.04 Электроника и нанoeлектроника <small>Очная</small>	<input checked="" type="radio"/>	<i>Можно, т.к. подходят результаты ЕГЭ по Физике</i>
	11.05.01 Радиоэлектронные системы и комплексы <small>Очная</small>	<input type="radio"/>	<i>Изначально можно, но если уже выбрали 5 других направлений, то нельзя.</i>
	12.03.01 Приборостроение <small>Очная</small>	<input type="radio"/>	
2	13.03.01 Теплоэнергетика и теплотехника <small>Очная</small>	<input checked="" type="radio"/>	<i>Можно, т.к. подходят результаты ЕГЭ по Физике</i>
3	13.03.02 Электроэнергетика и электротехника <small>Очная</small>	<input checked="" type="radio"/>	<i>Можно, т.к. подходят результаты ЕГЭ по Физике</i>
	15.03.01 Машиностроение <small>Очная</small>	<input type="radio"/>	<i>Изначально можно, но если уже выбрали 5 других направлений, то нельзя.</i>
4	15.03.02 Технологические машины и оборудование <small>Очная</small>	<input checked="" type="radio"/>	<i>Можно, т.к. подходят результаты ЕГЭ по Физике</i>
5	15.03.04 Автоматизация технологических процессов и производств <small>Очная</small>	<input checked="" type="radio"/>	<i>Можно, т.к. подходят результаты ЕГЭ по Физике</i>
	18.03.01 Химическая технология <small>Очная</small>	<input type="radio"/>	<i>Нельзя, т.к. подходит только ЕГЭ по Химии</i>

## Шаг 2 – Выбор конкурса

3) При выборе направления откроется поле, в котором указаны дисциплины, необходимые для участия в конкурсе. Таким образом можно проконтролировать наличие ЕГЭ и пороговые баллы.

Поскольку ранее выбрана основа обучения «в рамках контрольных цифр приема (бюджет)», то отображается пометка «Общий конкурс».

Необходимо активировать плавающий указатель рядом с заинтересовавшими конкурсами (не более пяти)

The screenshot displays a web interface for selecting a competition. It features a list of programs, each with a dropdown arrow on the right. The selected program is 13.03.02 Электроэнергетика и электротехника (Очная). Below the program name, there is a checkbox for 'Общий конкурс' which is currently checked and highlighted with a red rectangle. Other details include the number of places (42) and a list of required subjects and their minimum scores, organized into three blocks. A note indicates that it is sufficient to pass one of the subjects in a block. A 'Профили' button is also visible.

Блок	Дисциплины (зач. Балл)
Блок 1	Информатика и ИКТ (зач. Балл - 44) Физика (зач. Балл - 39) Информатика и ИКТ для ВО (зач. Балл - 44) Физика для ВО (зач. Балл - 39)
Блок 2	Математика (зач. Балл - 39) Математика для ВО (зач. Балл - 39)
Блок 3	Русский язык (зач. Балл - 40) Русский язык для ВО (зач. Балл - 40)

## Шаг 2 – Выбор конкурса


4) После активации плавающего указателя «Общий конкурс» внутри интересующих направлений и специальностей, в конце списка появляется форма для заполнения приоритетности

Госбюджетное место

Приоритет	Направление подготовки или конкурс
1	13.03.02 Электроэнергетика и электротехника / очная форма, СОО или СПО, Главная орг. / Общий
Приоритет ОП	Образовательная программа
2	Электропривод и автоматика (Электропривод и автоматика), очн, 4 года, на базе соо, Главная орг.
Приоритет ОП	Образовательная программа
1	Электроснабжение (Электроснабжение), очн, 4 года, на базе соо, Главная орг.


Приоритет	Направление подготовки или конкурс
2	13.03.01 Теплоэнергетика и теплотехника / очная форма, СОО или СПО, Главная орг. / Общий
Приоритет ОП	Образовательная программа
1	Энергообеспечение предприятий (Энергообеспечение предприятий), очн, 4 года, на базе соо, Главная орг.



13.03.01 Теплоэнергетика и теплотехника Очная

Федеральное государственное бюджетное образовательное учреждение высшего образования "Санкт-Петербургский горный университет императрицы Екатерины II"

Очная  Общий конкурс

Количество 

Блок 1 Информатика и ИКТ (зан. балл - 44)  
Физика (зан. балл - 39)  
Информатика и ИКТ для ВО (зан. балл - 44)  
Физика для ВО (зан. балл - 39)

Блок 2 Математика (зан. балл - 39)  
Математика для ВО (зан. балл - 39)

Блок 3 Русский язык (зан. балл - 40)  
Русский язык для ВО (зан. балл - 40)

Достаточно сдать одну из дисциплин указанную в блоке


Профили >

---

13.03.02 Электроэнергетика и электротехника Очная

Федеральное государственное бюджетное образовательное учреждение высшего образования "Санкт-Петербургский горный университет императрицы Екатерины II"

Очная  Общий конкурс

Количество 

Блок 1 Информатика и ИКТ (зан. балл - 44)  
Физика (зан. балл - 39)  
Информатика и ИКТ для ВО (зан. балл - 44)  
Физика для ВО (зан. балл - 39)

Блок 2 Математика (зан. балл - 39)  
Математика для ВО (зан. балл - 39)

Блок 3 Русский язык (зан. балл - 40)  
Русский язык для ВО (зан. балл - 40)

Достаточно сдать одну из дисциплин указанную в блоке

Профили >

Приоритет выставляется среди выбранных направлений и, если имеются более узкие направленности, то их также необходимо ранжировать.

Если в направлении всего одна направленность, необходимо указать цифру 1.

Система приоритетов работает так, что в случае непрохождения по конкурсу на первое желаемое направление, Вы будете зачислены на последующее по приоритету, где проходите по конкурсу.

А приоритеты внутри направлений позволят учесть Ваши пожелания на этапе формирования групп обучающихся

## Шаг 3 – анкета поступающего

Заполните анкету поступающего:

- Фамилия Имя Отчество;
- Контактные данные;
- Удостоверение личности (паспорт РФ);
- Номер СНИЛС;
- Документ о полученном образовании;
- Укажите, нуждаетесь ли Вы в общежитии;
- Данные ближайших родственников;
- Индивидуальные достижения, если имеются.

Индивидуальные достижения

Вид достижения	Максимальный балл за достижение
<input type="radio"/> Аттестат с отличием	5
<input type="radio"/> Диплом о среднем профессиональном образовании с отличием	5
<input type="radio"/> Победитель первенства Европы	10
<input type="radio"/> Победитель первенства мира	10
<input type="radio"/> Статус чемпиона и призера Олимпийских игр	10
<input type="radio"/> Статус чемпиона и призера Паралимпийских игр	10
<input type="radio"/> Статус чемпиона и призера Сурдлимпийских игр	10
<input type="radio"/> Чемпион Европы	10
<input type="radio"/> Чемпион Мира	10
<input type="radio"/> Победитель заключительного тура олимпиады "Гранит науки"	7
<input type="radio"/> Призер заключительного тура олимпиады "Гранит науки"	5
<input type="radio"/> Победитель олимпиад школьников Минобрнауки РФ (не используемых для получения особых прав и (или) преимуществ)	5
<input type="radio"/> Победитель заключительного тура олимпиады школьников "Газпром"	5
<input type="radio"/> Призер заключительного тура олимпиады школьников "Газпром"	3
<input type="radio"/> Победитель Университетской олимпиады школьников «Бельчонок» (физика)	5
<input type="radio"/> Призер Университетской олимпиады школьников «Бельчонок» (физика)	3
<input type="radio"/> Победитель регионального этапа Всероссийской олимпиады школьников	5
<input type="radio"/> Призер олимпиад школьников Минобрнауки РФ (не используемых для получения особых прав и (или) преимуществ)	3
<input type="radio"/> Призер регионального этапа Всероссийской олимпиады школьников	3
<input type="radio"/> Призер Международной конференции-конкурса «Экологическое образование в средней школе»	2
<input type="radio"/> Участник заключительного тура олимпиады "Гранит науки"	1
<input type="radio"/> Участник конкурса "Лидер школы"	1
<input type="radio"/> Победитель Международной конференции-конкурса «Экологическое образование в средней школе»	3

Отмечается, если заключено соглашение о намерении участия в конкурсе «Лидер школы»



## Шаг 3 – анкета поступающего

1) Заполните Ваши ФИО и приступайте к заполнению паспортных данных. При заполнении поля «Код подразделения» Вам будет предложен список «Кем выдано удостоверение».

ФИО

Фамилия *	Имя *	Отчество
Громова	Таисия	Азоровна

Удостоверение личности

Тип удостоверения	Гражданство
Паспорт гражданина Российской Федерации	Россия
Серия *	Номер *
1234	123456
Код подразделения *	Кем выдано удостоверение
110-003	ОТДЕЛОМ УФМС РОССИИ ПО РЕСП. КОМИ В Г. ВОРКУТЕ
Дата выдачи *	
12.08.2020	
<input type="radio"/> Сдавал(а) или буду сдавать ЕГЭ по другому удостоверению личности	
Пол	Дата рождения *
Женский	15.07.2005
Место рождения *	
пгт. Воргашор	
Адрес регистрации *	
г Санкт-Петербург, пр-кт Маршала Блюхера, д 11 к 1 стр 1	
Адрес проживания	
<input checked="" type="checkbox"/> Совпадает с адресом регистрации	

Если сдавали ЕГЭ по другому паспорту, активируйте плавающий указатель



## Шаг 3 – анкета поступающего

2) При наличии СНИЛС необходимо указать его номер для идентификации в списках поступающих.

СНИЛС

У меня нет СНИЛС

111-111-111 11



# Шаг 3 – личные данные

## 3) Сведения о документе о полученном образовании

**Основные сведения  
об аттестате:**

**Вид документа,  
Его серия (если есть)  
и номер:**

если нет пробела между цифрами,  
все указать в номере

**Количество оценок:**

**Если аттестат с  
отличием, обязательно  
отметить:**

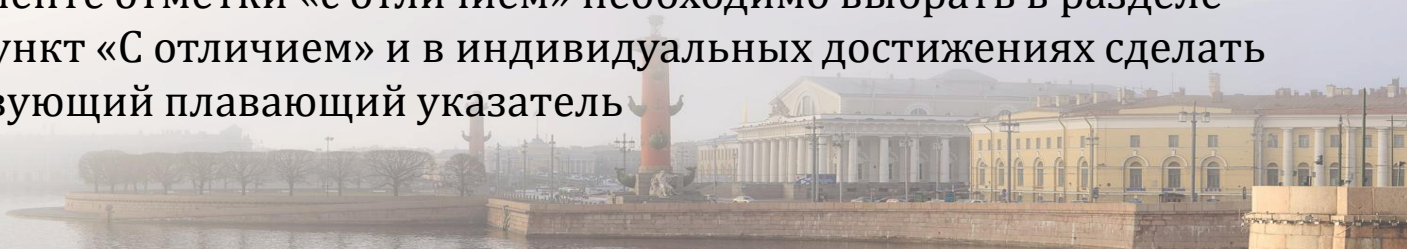
Документ о полученном образовании		
Страна *	Населенный пункт *	
Россия	Респ Коми	
Образовательная организация *		
МОУ "СОШ № 14" Г.ВОРКУТЫ		
Вид документа *		
Аттестат о среднем общем образовании		
Уровень образования	Уровень образования (по документу)	
Среднее общее образование		
Серия	Номер *	
	12345678912345	
Дата выдачи *	Год окончания *	
12.06.2023	2023	
Число оценок «Удовлетворительно»	Число оценок «Хорошо»	Число оценок «Отлично»
		15
Степень отличия		
С отличием		



## Шаг 3 – личные данные

3) При заполнении сведений о документе о полученном образовании следуйте данным рекомендациям:

- Вы можете использовать общепринятые сокращения (ФГБОУ, ВО и т.п.);
- название университета пишется полностью («Санкт-Петербургский горный университет»);
- Вид документа – «Аттестат о среднем общем образовании» или «иной документ о образовании и (или) квалификации» при выборе «иной документ о образовании и (или) квалификации» укажите квалификацию по документу;
- Если документ содержит серию и номер, то серия указывается слева «1234567», номер указывается справа «8912345».
- Необходимо посчитать число всех оценок «удовлетворительно», «хорошо» и «отлично»;
- при наличии в документе отметки «с отличием» необходимо выбрать в разделе «Степень отличия» пункт «С отличием» и в индивидуальных достижениях сделать активным соответствующий плавающий указатель





## Шаг 3 – личные данные

4) При наличии у Вас индивидуальных достижений, представленных в перечне ниже, отметьте одно или несколько.

**Обратите внимание**, любые другие достижения, имеющиеся у Вас, но не указанные в данном списке, Вы сможете приложить к общему комплекту документов. Указывать их в Вашем заявлении не требуется (например, медаль по окончании школы или значок «ГТО»).

Индивидуальные достижения

Вид достижения	Максимальный балл за достижение
<input checked="" type="checkbox"/> Аттестат с отличием	5
<input type="checkbox"/> Диплом о среднем профессиональном образовании с отличием	5
<input type="checkbox"/> Победитель первенства Европы	10
<input type="checkbox"/> Победитель первенства мира	10
<input type="checkbox"/> Статус чемпиона и призера Олимпийских игр	10
<input type="checkbox"/> Статус чемпиона и призера Паралимпийских игр	10
<input type="checkbox"/> Статус чемпиона и призера Сурдлимпийских игр	10
<input type="checkbox"/> Чемпион Европы	10
<input type="checkbox"/> Чемпион Мира	10

В случае необходимости в предоставлении места в общежитии поставьте отметку в соответствующем поле:

Общежитие

Нуждаюсь в общежитии

## Шаг 3 – личные данные

5) Обязательно укажите **одного или нескольких** ближайших родственников и **действующий** контактный телефон, а также доп. сведения о себе (по желанию) и сведения о службе в армии (при наличии)

**Ближайшие родственники**

Степень родства	Фамилия *	Имя *	Отчество
Мать	Громова	Ольга	Степановна
Место работы	Должность		Телефон *
Поликлиника №4 (Санкт-Петербург)	Врач		+79811234567

Указать данные второго родственника

**Дополнительные сведения**

ИНН

Место работы

Должность

**Служба в армии**

Дата начала службы	Дата окончания службы	Год увольнения в запас	Сведения о воинском учете
Дд.ММ.ГГГГ	Дд.ММ.ГГГГ		Не выбрано

## Шаг 4 – загрузка скан-копий документов

**Необходимо** прикрепить скан-копии указанных на странице документов, при этом **максимальный размер** файла не должен превышать **1,9 МБ**. Сумма размеров всех файлов не должен превышать **5 МБ**

Доп. поле для паспорта появляется при активации плавающего указателя на этапе ввода личных данных.

Если сдавали ЕГЭ по действующему паспорту, то этого поля не будет

Необходимо подгружать данные аттестата за 11 класс!  
Титульный лист, приложение с номером и всеми оценками (с обеих сторон)

При наличии инд. достижений будет выводиться соответствующее поле

Загрузка скан-копий документов

Удостоверение личности \*

Второй и третий страницы паспорта

Выбор файлов Не выбран ни один файл

Поддерживаются файлы в формате PDF, JPG, PNG, GIF, DOC, DOCX, RTF, RAR, ZIP до 5 МБ.

Разворот с регистрацией по паспорту

Выбор файлов Не выбран ни один файл

Поддерживаются файлы в формате PDF, JPG, PNG, GIF, DOC, DOCX, RTF, RAR, ZIP до 5 МБ.

Другое удостоверение личности, по которому сданы или будут сдаваться предметы ЕГЭ \*

Второй и третий страницы паспорта

Выбор файлов Не выбран ни один файл

Поддерживаются файлы в формате PDF, JPG, PNG, GIF, DOC, DOCX, RTF, RAR, ZIP до 5 МБ.

Разворот с регистрацией по паспорту

Выбор файлов Не выбран ни один файл

Поддерживаются файлы в формате PDF, JPG, PNG, GIF, DOC, DOCX, RTF, RAR, ZIP до 5 МБ.

СНИЛС

Выбор файлов Не выбран ни один файл

Поддерживаются файлы в формате PDF, JPG, PNG, GIF, DOC, DOCX, RTF, RAR, ZIP до 5 МБ.

Документ об образовании \*

Присоединение к документу об образовании

Выбор файлов Не выбран ни один файл

Выбор файлов Не выбран ни один файл

Поддерживаются файлы в формате PDF, JPG, PNG, GIF, DOC, DOCX, RTF, RAR, ZIP до 5 МБ.

Поддерживаются файлы в формате PDF, JPG, PNG, GIF, DOC, DOCX, RTF, RAR, ZIP до 5 МБ.

Другие документы

Выбор файлов Не выбран ни один файл

Поддерживаются файлы в формате PDF, JPG, PNG, GIF, DOC, DOCX, RTF, RAR, ZIP до 5 МБ.

Индивидуальные достижения

Выбор файлов Не выбран ни один файл

Поддерживаются файлы в формате PDF, JPG, PNG, GIF, DOC, DOCX, RTF, RAR, ZIP до 5 МБ.

## Шаг 4 – загрузка скан-копий документов

Ваше заявление и согласие на обработку и распространение персональных данных необходимо распечатать, подписать и **прикрепить** в виде скана в соответствующее поле! **Внимание!**

**Рассмотрение Вашего заявления приемной комиссией возможно только после загрузки всех скан-копий (паспорт, аттестат, приложение к аттестату с двух сторон, заявление о приёме, согласия на обработку и распространение персональных данных) и нажатия кнопки «Отправить заявление в приемную комиссию»!**

The screenshot shows a web form with the following sections and highlighted elements:

- Заявление \***
  - Text: "Необходимо распечатать заявление, подписать его, отсканировать и прикрепить в соответствующее поле."
  - Red arrow points to the **Печатать заявление** button.
  - Text: "Скан-копия заявления"
  - Red arrow points to the **Выбрать файлы** button.
  - Text: "Поддерживаются файлы в формате PDF, JPG, PNG, GIF, DOC, DOCX, RTF, RAR, ZIP до 8 Мб."
- Согласие на обработку персональных данных \***
  - Text: "Необходимо распечатать согласие, подписать его, отсканировать и прикрепить в соответствующее поле."
  - Red arrow points to the **Печатать согласие** button.
  - Text: "Скан-копия согласия"
  - Red arrow points to the **Выбрать файлы** button.
  - Text: "Поддерживаются файлы в формате PDF, JPG, PNG, GIF, DOC, DOCX, RTF, RAR, ZIP до 8 Мб."
- Bottom navigation:
  - Red arrow points to the **Назад** button.
  - Red arrow points to the **Отправить документы в приемную комиссию** button.

# Пример готового заявления о приеме

**Ректору федерального государственного бюджетного образовательного учреждения высшего образования «Санкт-Петербургский горный университет»**

Фамилия <u>Коломеец</u> Имя <u>Василий</u> Отчество <u>Николаевич</u> Дата рождения <u>15.07.2005 г.</u> Пол <u>М</u>	Гражданство <u>Россия</u> Документ, удостоверяющий личность: <u>Паспорт РФ</u> серия <u>1234 № 123456</u> Кем и когда выдан: <u>ОТДЕЛОМ УФМС РОССИИ ПО РЕСП. КОМИ В Г. ВОРКУТЕ, 12.08.2020 г.</u> СНИЛС: <u>123-456-789 01</u>	Место для фото
---	--	----------------

Адрес регистрации: г Санкт-Петербург, пр-кт Маршала Блюхера, д 11 к 1 стр 2  
Адрес фактического проживания: г Санкт-Петербург, пр-кт Маршала Блюхера, д 11 к 1 стр 2  
Контактные телефоны (дом./моб.): +7 911 123 45 67  
e-mail: roshta@mail.ru

**ЗАЯВЛЕНИЕ**

Прошу принять меня на обучение на места за счет бюджетных ассигнований федерального бюджета по направлениям подготовки / специальностям в соответствии с установленной мною приоритетностью зачисления:

№	Код и наименование направления подготовки (специальности)	Вид конкурса	Приоритетность профессии (специализации)
1	13.03.02 Электротехника и электротехника	Общий	Электрооборудование, Электропривод и автоматика
2	13.03.01 Теплоэнергетика и теплотехника	Общий	Энергообеспечение предприятий

Прошу зачесть в качестве вступительных испытаний следующие результаты Единого государственного экзамена (далее – ЕГЭ):

Наименование предмета	Балл ЕГЭ	Год сдачи
Математика	84	2023
Русский язык	76	2023
Физика	80	2023

**О себе сообщаю следующее:**  
Образование: Среднее общее образование, 2023 год окончания. (Окончила): МОУ «СОШ № 14» г.ВОРКУТА.  
Аттестат о среднем общем образовании: Серия № 12345678912345, дата выдачи 12.06.2023 г.

Имею следующие особые права, установленные законодательством РФ:  
**Особых прав не имею.**  
– не имею.

Подтверждаю подачу заявления с использованием особого права поступления без вступительных испытаний только в Горный университет на данную образовательную программу (при поступлении без вступительных испытаний)

С информацией о предоставляемых поступающим особым правах и преимуществах при приеме на обучение по программам бакалавриата и программам специалитета ознакомлена(а)

Потребность в предоставлении общежития: **Нужна.**  
Имею следующие индивидуальные достижения:  
Аттестат с отличием.

**20.06.2023** Подпись! Коломеец Василий Николаевич  
Дата подачи заявления Личная подпись поступающего / доверенного лица Ф.И.О. поступающего / доверенного лица

С копиями документов на осуществление образовательной деятельности (с приложением), свидетельства о государственной аккредитации (с приложением), устава, нормативных документов Университета, регламентирующих учебный процесс и условия обучения, правилами внутреннего распорядка Университета, Кодексом морально-этических норм и правил социального поведения в Университете, Положением об обработке персональных данных обучающихся Университета ознакомлена(а) (ст. 55 ФЗ 273).

С датами завершения приема оригинала документа об образовании установленного образца ознакомлена(а).

С информацией о необходимости указания в заявлении о приеме достоверных сведений и предоставлении подлинных документов ознакомлена(а).

Подтверждаю отсутствие диплома бакалавра, диплома специалиста, диплома магистра.

С порядком предоставления общежития ознакомлена(а).

Подтверждаю одновременную подачу заявлений не более чем в пять организаций высшего образования, включая Горный университет.

Подтверждаю одновременную подачу заявлений о приеме не более чем по пяти направлениям подготовки/специальностям в Горный университет.

С Правилами приема на обучение в Горный университет, в том числе с правилами подачи апелляции по результатам вступительных испытаний, проводимых университетом самостоятельно, ознакомлена(а).

**20.06.2023** Подпись! Коломеец Василий Николаевич  
Дата подачи заявления Личная подпись поступающего / доверенного лица Ф.И.О. поступающего / доверенного лица

Подпись ответственного лица Приемной комиссии Здесь не ставить подпись и ФИО! /  
Здесь не ставить дату! 2023 г. Ф.И.О.

*Обращаю внимание на необходимость указания **даты проведения творческого вступительного испытания** для поступающих на направления подготовки **07.03.01 Архитектура** и **29.03.04 Технология художественной обработки материалов**.*

**Распуск** (дата сдачи) (время сдачи) (подпись)

**Композиция** (дата сдачи) (время сдачи) (подпись)

**Эта часть только для тех, кто поступает на творческие направления!  
Не является ошибкой, если оставите эту часть в заявлении.**

# НЕОБХОДИМЫЙ КОМПЛЕКТ ДОКУМЕНТОВ ДЛЯ ПОДАЧИ ЗАЯВЛЕНИЯ В УНИВЕРСИТЕТ

- ✓ заявление о приеме в университет;
- ✓ согласие на обработку и распространение персональных данных;
- ✓ копия документа установленного образца о соответствующем уровне образования;
- ✓ документ, удостоверяющий личность и гражданство – паспорт (копии страниц с личными данными, регистрацией и информацией о ранее выданных паспортах);
- ✓ СНИЛС (при наличии);
- ✓ иные документы по усмотрению поступающего, в том числе документы, подтверждающие индивидуальные достижения.





**ПО ВОПРОСАМ  
ПОСТУПЛЕНИЯ  
ОБРАЩАЙТЕСЬ В  
ПРИЁМНУЮ КОМИССИЮ  
ГОРНОГО УНИВЕРСИТЕТА**

**abitur@spmi.ru**

**priem@spmi.ru**

**ПРИЁМНАЯ**

**8-800-550-14-34**

**КОМИССИЯ**

**8(812)328-82-01**

**ПРИЕМ.SPMI.RU**

**vk - [https://vk.com/mining\\_abiturs](https://vk.com/mining_abiturs)**

**whatsapp +7(921)340-18-28**

**telegram +7(921)848-61-40**

