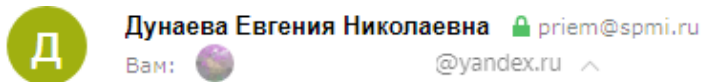


Инструкция для подключения к вступительному испытанию на направления подготовки бакалавриата и специалитета (далее – ВИ)

Шаг 1. Зайдите на почту, которую Вы указывали при подаче документов в приемную комиссию. На данную почту придут два письма. В одном логин и пароль, в другом – ссылка, позволяющая пройти для подключения к вступительному испытанию. Выпишите логин и пароль на Ваш черновик.



<https://spmi.webex.com/spmi/j.php?MTID=mb7f9fbbc158f91de52c369b6923021f>

--

С уважением,
Дунаева Евгения Николаевна
Центр довузовских и специальных программ
ФГБОУ ВО "Санкт-Петербургский горный университет"
тел.раб.: (812) 328-82-01, 321-40-81

Рисунок 1. Письмо с ссылкой.

Шаг 2. После перехода по ссылке кликните на кнопку «Присоединиться с помощью браузера» или «Открыть настольное приложение» (рисунок 2).

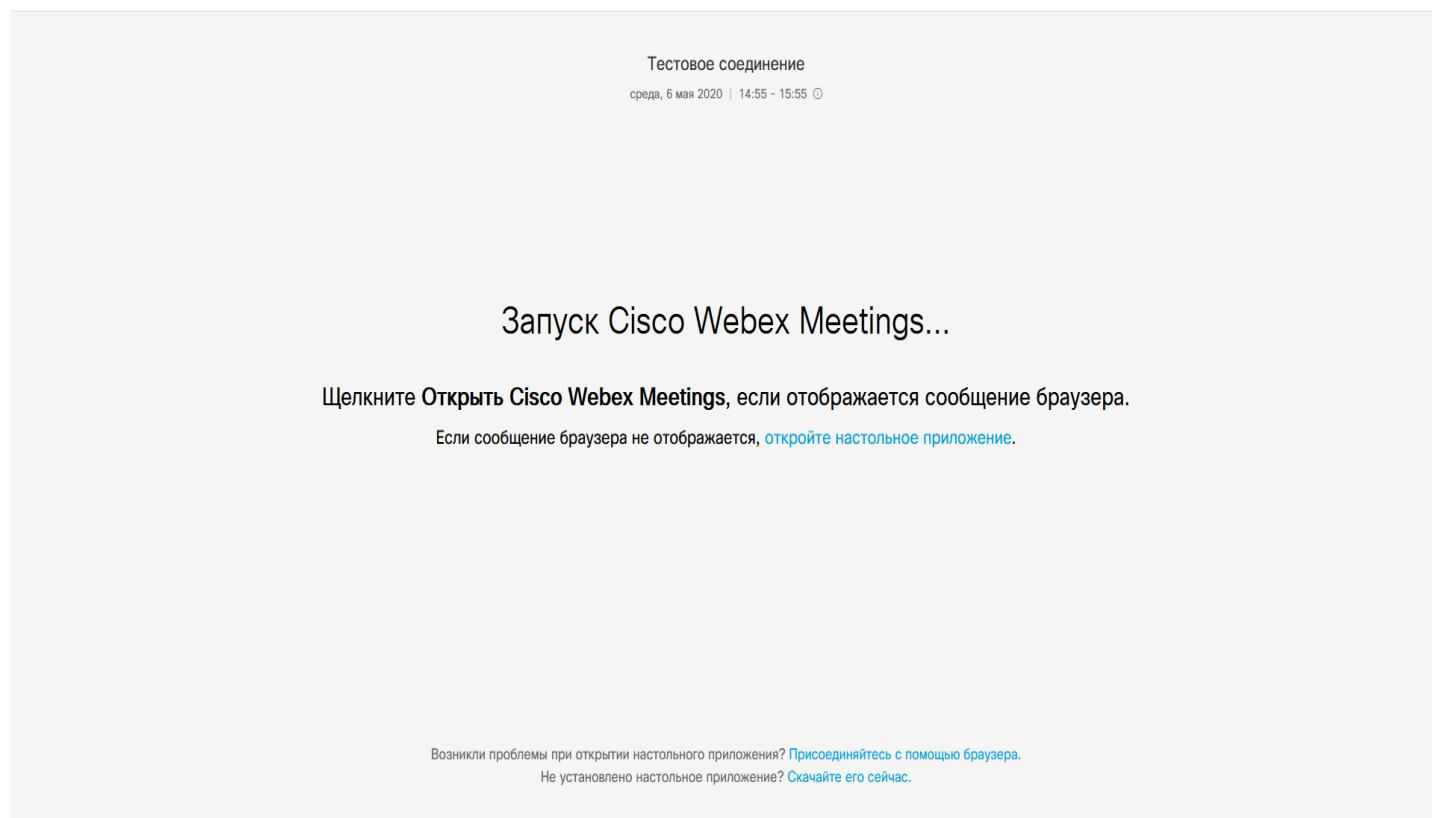


Рисунок 2. Начальная страница

Шаг 3. На открывшейся странице введите требуемые данные и нажмите кнопку «Далее» (рисунок 3).

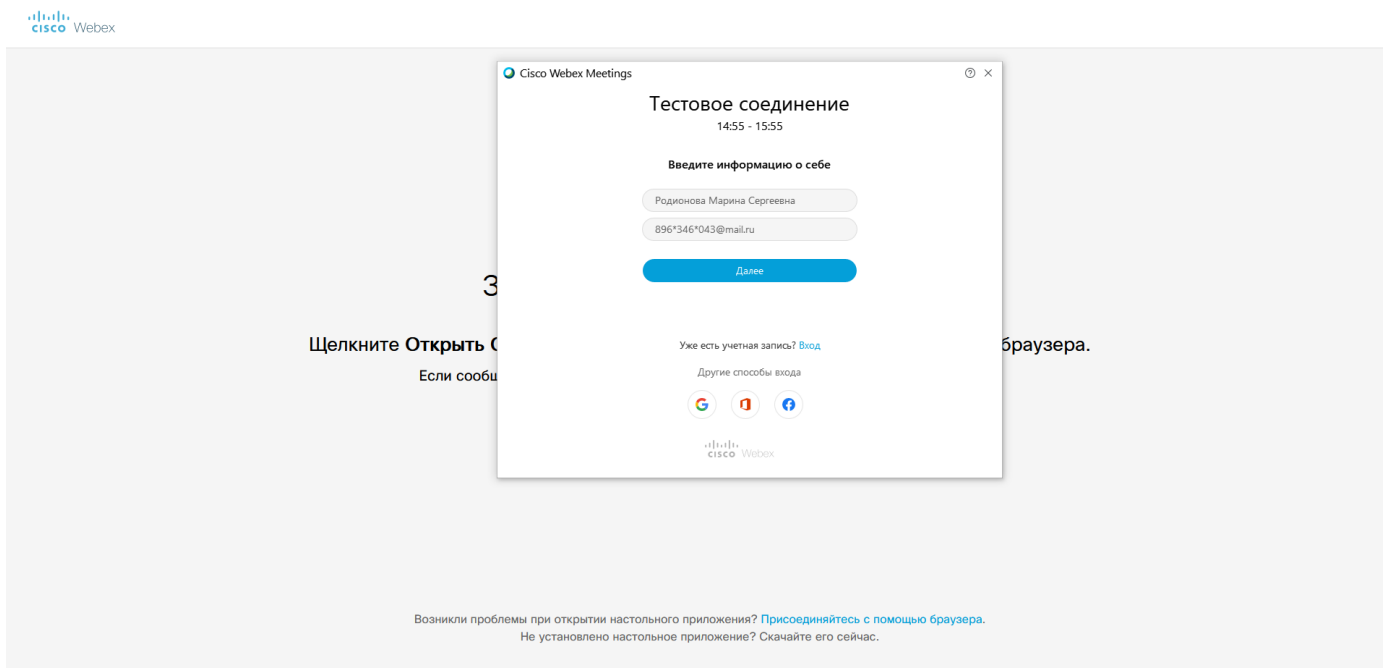


Рисунок 3. Подтверждение данных

ВАЖНО! Вносите данные согласно документу, удостоверяющему личность!

Шаг 4. После этого в диалоговом окне нажмите на кнопку «Присоединиться к совещанию» (рисунок 4).

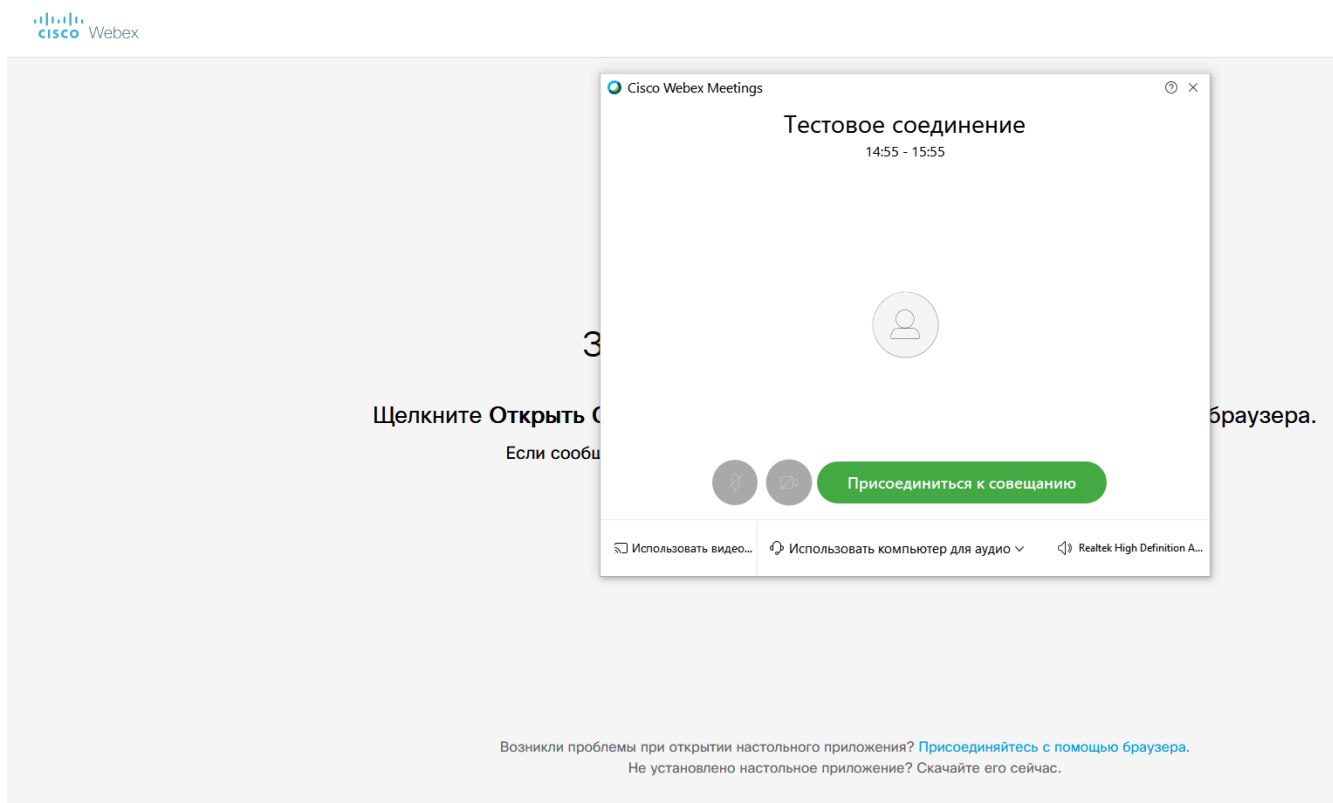


Рисунок 4. Подключение

Шаг 5. Ожидайте связи с проктором (рисунок 5). Следуйте дальнейшим инструкциям проктора.

 Cisco Webex

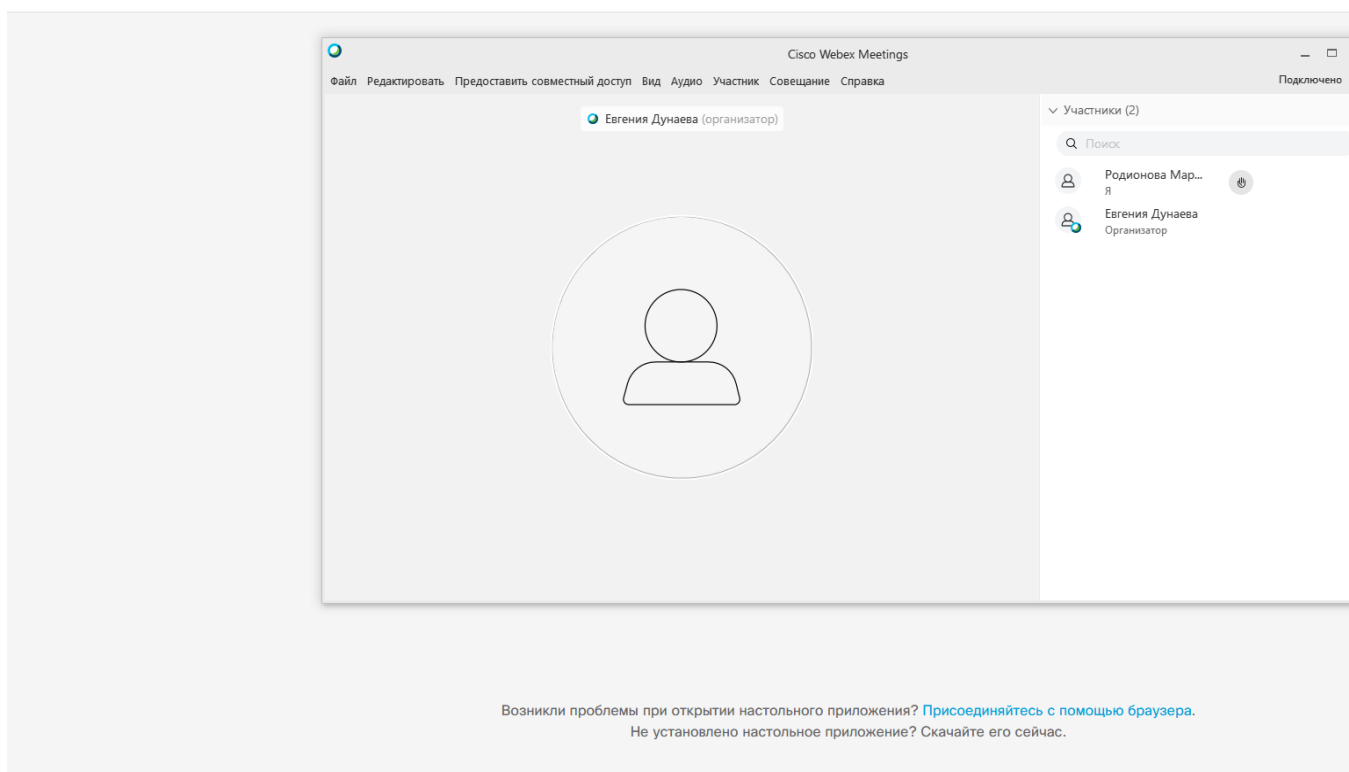


Рисунок 5. Вид отображения

По всем вопросам Вы можете обратиться по номеру телефона 8 800 550 14 34.