

**ПЕРВОЕ ВЫСШЕЕ ТЕХНИЧЕСКОЕ УЧЕБНОЕ ЗАВЕДЕНИЕ РОССИИ**



**МИНИСТЕРСТВО НАУКИ И ВЫСШЕГО ОБРАЗОВАНИЯ РОССИЙСКОЙ ФЕДЕРАЦИИ**  
федеральное государственное бюджетное образовательное учреждение высшего образования

**«САНКТ-ПЕТЕРБУРГСКИЙ ГОРНЫЙ УНИВЕРСИТЕТ»**

**МЕТОДИЧЕСКИЕ УКАЗАНИЯ ДЛЯ  
ВСТУПИТЕЛЬНОГО ИСПЫТАНИЯ ПО ПРЕДМЕТУ  
ХИМИЯ**

Санкт-Петербург  
2020

ХИМИЯ: методические указания для вступительного испытания по предмету / Санкт-Петербургский горный университет. Сост.: *Т.Е. Литвинова*. СПб., 2020. 13 с.

Методические указания предназначены для абитуриентов, поступающих в Санкт-Петербургский горный университет по результатам вступительных испытаний, проводимых в письменной форме для следующих категорий граждан:

–детей-инвалидов, инвалидов;

–иностранных граждан;

–лиц, получивших документ о среднем общем образовании в течение одного года до дня завершения приема документов и вступительных испытаний включительно, если все пройденные ими в указанный период аттестационные испытания государственной итоговой аттестации по образовательным программам среднего общего образования сданы не в форме ЕГЭ (либо они прошли итоговые аттестационные процедуры в иностранных образовательных организациях и не сдавали ЕГЭ в указанный период);

–лиц, прошедших государственную итоговую аттестацию по отдельным общеобразовательным предметам в форме государственного выпускного экзамена, при условии, что они получили документ о среднем общем образовании в течение одного года до дня завершения приема документов и вступительных испытаний включительно и в этот период не сдавали ЕГЭ по соответствующим общеобразовательным предметам;

–лиц, поступающих на базе среднего профессионального образования.

Основное назначение настоящих методических указаний – дать абитуриенту достаточно полное представление об уровне и специфике требований вступительного испытания по химии для поступления в Горный университет.

Методические указания включают теоретические сведения, методы решения задач и примеры заданий по химии, по содержанию и трудности, приближенные к экзаменационным заданиям.

Научный редактор проф. *О.В. Черемисина*

## Введение

Вступительное испытание по химии охватывает все разделы химии, знание которых необходимо для поступления в Горный университет. Работа выполняется письменно в течение трёх астрономических часов (180 минут).

Основное внимание на экзамене по химии будет обращено на понимание сути явлений, умение пользоваться периодической системой элементов и связывать химические свойства элементов и их соединений с положением в периодической таблице. Необходимо знать современную номенклатуру, принципы классификации неорганических и органических соединений, основные понятия и законы химии, свойства элементов и их соединений, уметь производить расчёты по уравнениям химических реакций и формулам химических соединений с применением понятий «массовая доля», «молярная концентрация».

Все необходимые вспомогательные материалы: периодическая система элементов, таблица растворимости соединений, таблица стандартных электродных потенциалов (ряд активности металлов). Таблица электроотрицательности будут предоставлены. Черновик экзаменационной работы проверке не подлежит.

### 1. Содержание, структура и форма проведения вступительного испытания

Работа выполняется письменно. Продолжительность вступительного испытания составляет 3 (три) астрономических часа. Все необходимые вспомогательные материалы: периодическая система элементов, таблица растворимости соединений, таблица стандартных электродных потенциалов (ряд активности металлов), таблица электроотрицательностей – предоставляются.

Экзаменационный билет содержит 6 заданий:

1. Уравнения реакций обмена и гидролиза.
2. Окислительно-восстановительная реакция, которую необходимо закончить и уравнять.
3. Практическое задание по свойствам элементов и классов неорганических соединений - цепочка химических реакций с неизвестными компонентами.
4. Практическое задание по свойствам органических соединений (цепочка превращений) - цепочка химических реакций с неизвестными компонентами.
5. Задача из курса общей и неорганической химии, требующей умений проведения расчетов по химическим формулам и уравнениям реакции, знаний химических свойств элементов и их соединений.
6. Задача из курса общей и неорганической химии, требующей умений проведения расчетов по химическим формулам и уравнениям реакции, знаний химических свойств и способов получения основных классов органических соединений.

Структура всех билетов одинакова. Задания оцениваются в 10, 15, 20 и 30 баллов. За каждый правильный ответ при решении задания участник получает эквивалентное правильному решению количество баллов. Итоговая оценка (максимум 100 баллов) определяется суммарным количеством набранных баллов за каждое правильно решенное задание или за его часть.

Например, если задача или цепочка химических реакций выполнена частично: правильно составлено уравнение химической реакции или точно установлено количество вещества, то каждый правильный промежуточный результат оценивается эквивалентным количеством баллов.

## 2. Разделы, рассматриваемые в ходе вступительного испытания

### *Раздел 1. Общая химия*

Атомно-молекулярное учение. Атомы. Молекулы. Моль – единица количества вещества.

Современное представление о строении атома. Строение электронных оболочек атомов элементов периодической системы. Изотопы.

Периодический закон и периодическая система элементов Д.И. Менделеева. Их значение для развития химии, физики и технологии.

Валентность элементов. Объяснение валентности с точки зрения учения о строении атома. Понятие о степени окисления.

Ковалентная связь. Типы ковалентной связи, примеры.

Химические формулы, их графическое изображение.

Классификация химических реакций: соединения, разложения, замещения, обмена.

Тепловой эффект химических реакций. Эндо- и экзотермические превращения.

Примеры.

Окислительно-восстановительные реакции. Окислитель и восстановитель. Уравнивание окислительно-восстановительных реакций.

Обратимость химических реакций. Химическое равновесие и условия его смещения.

Скорость химической реакции. Факторы, влияющие на скорость реакции: природа реагирующих веществ, концентрация, температура. Катализ и катализаторы.

Закон Авогадро. Следствия из закона Авогадро (число Авогадро, относительная плотность газов, молярный объем).

Растворы. Растворимость веществ. Зависимость растворимости веществ от их природы, температуры и давления. Насыщенные и ненасыщенные растворы. Численное выражение концентрации растворов.

Классификация оксидов. Основные способы получения и химические свойства оксидов.

Основания. Их типы. Основные химические свойства и получение. Особенности щелочей. Неорганические и органические основания, их строение и свойства.

Свойства кислот, оснований, солей согласно теории электролитической диссоциации. Сильные и слабые электролиты. Степень диссоциации.

Кислоты. Их общие свойства и способы получения. Реакция нейтрализации.

Соли, их классификация. Основные химические свойства и способы получения.

Электролиз водных растворов и расплавов солей. Процессы, протекающие у катода и анода.

### *Раздел 2. Неорганическая химия*

Классификация неорганических соединений.

Металлы, их положение в периодической системе, физические и химические свойства. Основные способы получения металлов. Коррозия металлов и борьба с ней.

Щелочные металлы, их характеристика на основе положения в периодической системе и строения атома. Основные химические свойства, их соединения в природе.

Общая характеристика элементов II группы главной подгруппы периодической системы, их соединения в природе.

Алюминий. Характеристика элемента и его соединений на основе положения в периодической системе и строения атома. Амфотерность оксида и гидроксида алюминия. Способы получения металлического алюминия.

Железо. Его оксиды и гидроксиды, зависимость их свойств от степени окисления железа. Химические реакции, лежащие в основе получения чугуна и стали.

Общая характеристика элементов IV группы главной подгруппы периодической системы.

Углерод, его аллотропные формы. Химические свойства углерода. Оксиды углерода (II) и (IV), их химические свойства. Угольная кислота, ее химические свойства. Свойства солей угольной кислоты.

Кремний. Его физические и химические свойства. Оксид кремния и кремниевая кислота.

Общая характеристика элементов V группы главной подгруппы периодической системы.

Азот. Его основные физические и химические свойства и важнейшие соединения. Оксиды азота и азотная кислота. Химические особенности азотной кислоты. Соли азотной кислоты.

Аммиак. Реакции, лежащие в основе его промышленного синтеза, физические и химические свойства. Соли аммония. Качественная реакция на ион аммония.

Фосфор. Его аллотропные формы, физические и химические свойства. Оксид фосфора (V), фосфорная кислота и ее соли.

Общая характеристика элементов VI группы главной подгруппы периодической системы.

Кислород, его физические и химические свойства, аллотропия. Способы получения.

Сера, ее физические и химические свойства. Основные физические и химические свойства сероводорода и оксидов серы.

Серная кислота, ее свойства. Химические основы получения серной кислоты контактным способом. Качественная реакция на сульфат-ион.

Общая характеристика элементов VII группы главной подгруппы периодической системы. Сравнение их химических свойств. Соединения галогенов в природе.

Галогеноводороды. Их свойства и получение.

Вода, ее физические и химические свойства (взаимодействие с оксидами, металлами, солями). Гидролиз солей.

Жесткость воды. Способы ее устранения.

### *Раздел 3. Органическая химия*

Теория строения органических веществ А.М. Бутлерова. Зависимость свойств органических веществ от их строения. Изомерия.

Теория химического строения органических соединений А.М. Бутлерова. Электронная природа химических связей в молекулах органических соединений, способы разрыва связей. Понятие о свободных радикалах.

Именные реакции в органической химии и их значение. Реакции А.М. Бутлерова, Н.Н. Зинина, Н.Д. Зелинского, М.Г. Кучерова, Ш.А. Вюрца.

Природные источники углеводов. Нефть, способы ее переработки (перегонка, крекинг нефтепродуктов).

Основные классы органических соединений.

Генетическая связь между классами органических соединений.

Гомологический ряд предельных углеводородов (алканов), их электронное и пространственное строение, тип гибридизации. Номенклатура. Физические и химические свойства. Получение. Применение.

Карбиды металлов. Их получение и использование в органическом синтезе.

Алкены. Тип гибридизации,  $\sigma$ - и  $\pi$ -связи. Номенклатура. Физические и химические свойства. Получение. Применение.

Алкадиены. Особенности их строения. Номенклатура. Физические и химические свойства. Получение. Применение.

Алкины. Особенности их строения (тип гибридизации, тройная связь). Номенклатура. Физические и химические свойства. Получение. Применение.

Реакции полимеризации и поликонденсации. Их практическое использование.

Общие понятия химии высокомолекулярных соединений: мономер, полимер, элементарное звено, степень полимеризации. Полиэтилен. Природный и синтетический каучук.

Спирты. Строение. Номенклатура. Физические и химические свойства. Получение. Применение. Водородная связь и ее влияние на физические свойства спиртов.

Альдегиды. Строение. Номенклатура. Физические и химические свойства. Получение. Применение.

Карбоновые кислоты. Строение карбоксильной группы. Номенклатура. Физические и химические свойства. Получение. Применение.

Арены. Электронное строение. Номенклатура. Физические и химические свойства. Получение. Применение.

Фенол. Строение. Взаимное влияние атомов в молекуле фенола. Химические свойства в сопоставлении со свойствами алифатических спиртов.

Нитросоединения. Физические и химические свойства. Получение. Применение.

Жиры как представители сложных эфиров. Строение. Получение по реакции этерификации. Химические свойства.

Глюкоза. Строение. Химические свойства. Гидролиз.

Амины. Химические свойства. Получение. Применение.

### **3. Методические указания к решению задач вступительного испытания**

Уравнения реакций обмена или гидролиза необходимо записать в молекулярной и сокращённой ионной форме.

Окислительно-восстановительную реакцию требуется закончить и уравнять, указать процессы окисления и восстановления, окислитель и восстановитель. При уравнивании использовать метод электронного баланса или метод полу-реакций. Если реакция протекает в водном растворе, то составить сокращённое ионное уравнение.

При составлении цепочки химических превращений неорганических веществ реакции должны быть уравнены. Реакции, протекающие в водном растворе, записывают в молекулярной и сокращённой ионной форме. Окислительно-восстановительные реакции уравнивают с применением метода баланса электронов или метода полу-реакций. Если окислительно-восстановительная реакция протекает в водном растворе, то уравнение реакции представляют в молекулярной и сокращённой ионной форме. При необходимости состав соединений устанавливают расчётом по формуле вещества.

При составлении цепочки химических превращений органических веществ реакции следует уравнивать, а также показать условия проведения процессов (температура, катализатор и т.д.).

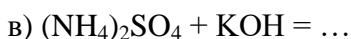
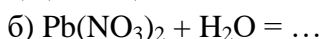

При составлении цепочек по органической и неорганической химии с неизвестными компонентами необходимо назвать полученные соединения по систематической номенклатуре.

Решение задач должно сопровождаться представлением реакции химического процесса, описанного в условии, обоснованными переходами между действиями, ссылками на законы и правила. Все полученные расчетные величины должны быть указаны с единицами измерений. Точность расчёта – до сотых долей.

#### 4. Пример экзаменационного билета с решениями заданий

##### *Задание 1 (10 баллов)*

Закончить и уравнивать реакции обмена и гидролиза. Уравнения реакций представить в молекулярной и ионной форме.

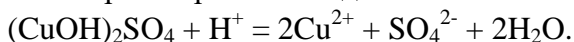


##### *Решение*

###### *а) Реакция обмена*

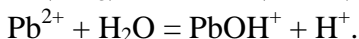
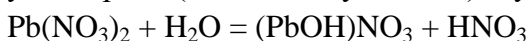


При составлении ионного уравнения принимают во внимание, что сульфат гидроксомеди  $(\text{CuOH})_2\text{SO}_4$ , как большинство основных солей тяжёлых цветных металлов, является малорастворимым соединением:



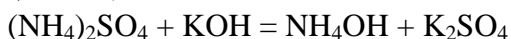
###### *б) Реакция гидролиза*

Нитрат свинца является солью слабого основания, следовательно, гидролиз идёт по катиону по первой (в обычных условиях) ступени:



Образование катионов водорода (азотной кислоты) приводит к кислой среде раствора.

###### *в) Реакция обмена*

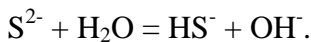
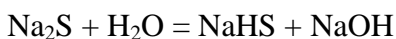


При составлении ионного уравнения принимают во внимание, что гидроксид аммония является слабым основанием:



###### *г) Реакция гидролиза*

Сульфид натрия является солью слабой сероводородной кислоты, гидролиз идёт по аниону (кислотному остатку) по первой (в обычных условиях) ступени:



Образование анионов гидроксила (гидроксида натрия) приводит к щелочной среде раствора.

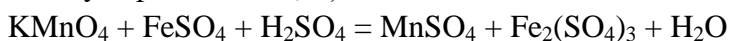
### Задание 2 (10 баллов)

Закончить и уравнять окислительно-восстановительную реакцию  $\text{KMnO}_4 + \text{FeSO}_4 + \text{H}_2\text{SO}_4 = \text{MnSO}_4 + \dots$ . При уравнивании реакции использовать метод баланса электронов или метод полу-реакций. Для реакции, протекающей в водном растворе, составить сокращённое ионное уравнение

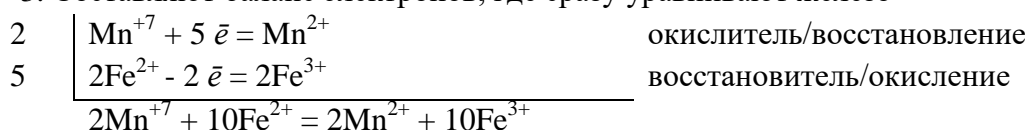
#### Решение

1. Определяют элементы, которые будут менять степень окисления и определяют окислитель и восстановитель: степени окисления изменяются у марганца  $\text{Mn}^{+7}$  (окислитель) и железа  $\text{Fe}^{+2}$  (восстановитель).

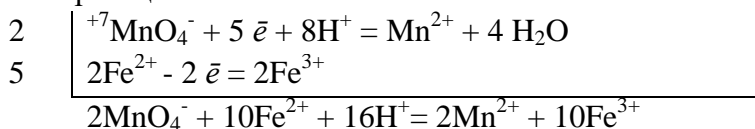
2. Устанавливают предполагаемые продукты реакции. Помимо сульфата марганца, образуется сульфат железа (III) и вода:



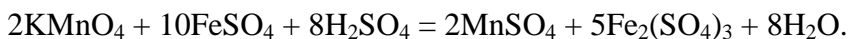
3. Составляют баланс электронов, где сразу уравнивают железо



или используют метод полу-реакций, где автоматически получают сокращённое ионное уравнение реакции:



4. Расставляют полученные коэффициенты в левую и правую части уравнения:



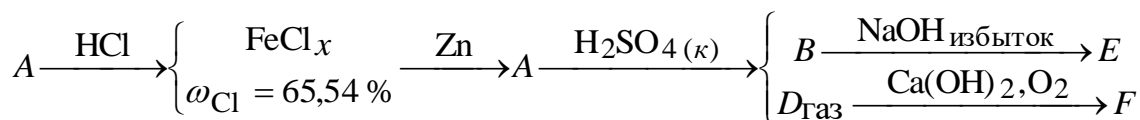
5. При использовании метода баланса электронов молекулярную форму реакции дополняют сокращённым ионным уравнением:



### Задание 3 (15 баллов)

Основываясь на свойствах элементов и классов неорганических соединений, составьте цепочку химических превращений с неизвестными компонентами. Все реакции должны быть уравнены. Реакции, протекающие в водном растворе, записывают в молекулярной и сокращённой ионной форме. Окислительно-восстановительные реакции уравнивают с применением метода баланса электронов или метода полу-реакций.

На простое вещество **A** действовали избытком крепкой соляной кислоты и получили хлорид железа с массовой долей хлора 65,54 %, который восстановили металлическим цинком до простого вещества **A**, на которое затем действовали концентрированной серной кислотой и получили соль **B** и газ **D**. К раствору соли **B** прибавили избыток гидроксида натрия и получили вещество **E** бурого цвета. Газ **D** пропустили через раствор гидроксида кальция в присутствии кислорода. Получили белое вещество **F**, используемое в строительстве.





### Решение

1. Вывод формулы хлорида железа. Для этого принимают массу соединения за 100 г – 100 %:

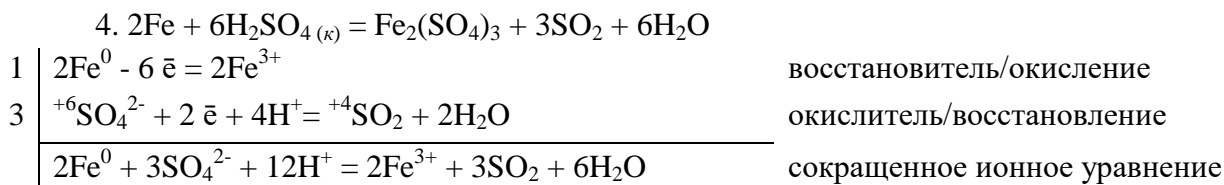
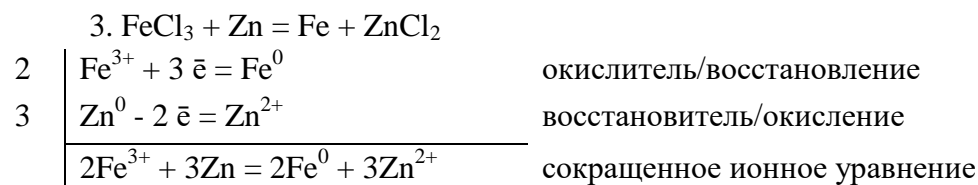

$$m_{\text{FeCl}_x} = 100 \text{ г} - 100 \% \Rightarrow \begin{cases} m_{\text{Cl}} = \omega_{\text{Cl}} = 65,54 \text{ г}; \\ m_{\text{Fe}} = \omega_{\text{Fe}} = 100 - 65,54 = 34,46 \text{ г}. \end{cases}$$

Вычисляют количество вещества каждого элемента:

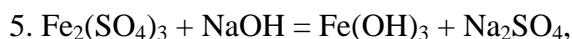
$$n_{\text{Fe}} = \frac{m_{\text{Fe}}}{M_{\text{Fe}}} = \frac{34,46}{56} = 0,62 \text{ моль}; \quad n_{\text{Cl}} = \frac{m_{\text{Cl}}}{M_{\text{Cl}}} = \frac{65,54}{35,5} = 1,85 \text{ моль}.$$

Соотносят между собой количество вещества элементов:  
 $n_{\text{Fe}} : n_{\text{Cl}} = 0,62 : 1,85 = 1 : 2,98 \approx 1 : 3$ , следовательно, формула хлорида железа  $\text{FeCl}_3$ .

Вещество **A** – железо.



Вещество **B** – сульфат железа (III); газ **D** – оксид серы (IV).



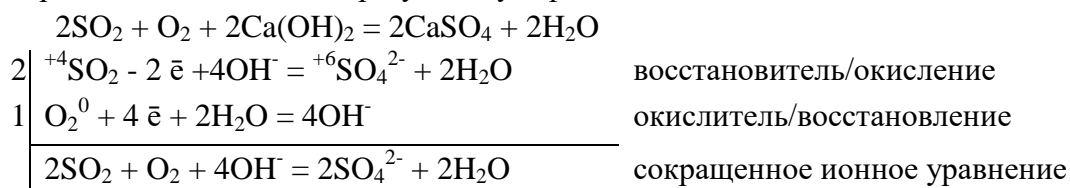
сокращенное ионное уравнение:



Вещество **E** – гидроксид железа (III).

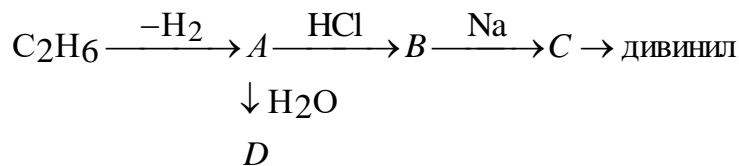
Гидроксид железа (III) обладает преимущественно основными свойствами. Амфотерные свойства проявляются только при сплавлении со щелочами при температуре более 900 °С.

6. При взаимодействии оксида серы (IV) с гидроксидом кальция в присутствии кислорода как окислителя образуется сульфат кальция – вещество **F**.



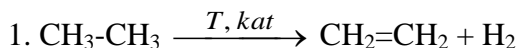
#### Задание 4 (15 баллов)

Составить цепочку химических превращений органических веществ:



Реакции следует уравнивать, а также показать условия проведения процессов (температура, катализатор и т.д.), вещества назвать по систематической номенклатуре.

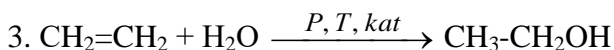
#### Решение



$\text{C}_2\text{H}_6$  – этан; вещество  $A$  – этилен; реакция дегидрирования этана.



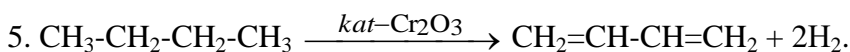
Вещество  $B$  – хлорэтан; реакция гидрогалогенирования.



Вещество  $D$  – этанол; реакция гидратации.



Вещество  $C$  – бутан; реакция Вюрца.



Дивинил – 1,3-бутадиен; реакция дегидрирования.

#### Задание 5 (20 баллов)

Из этилового спирта массой 18,4 г по методу Лебедева получили 4,0 л дивинила, измеренных при нормальных условиях. Вычислить объёмную долю выхода дивинила.

#### Решение

1. Процесс получения бутадиена-1,3 из этилового спирта по методу Лебедева идёт по реакции  $2\text{CH}_3\text{-CH}_2\text{-OH} = \text{CH}_2=\text{CH-CH=CH}_2 + 2\text{H}_2\text{O} + \text{H}_2$ .

2. Количество вещества этанола, вступившего в реакцию

$$n_{\text{C}_2\text{H}_6\text{O}} = \frac{m_{\text{C}_2\text{H}_6\text{O}}}{M_{\text{C}_2\text{H}_6\text{O}}} = \frac{18,4}{46} = 0,4 \text{ моль}.$$

3. По реакции [1]:  $n_{\text{C}_4\text{H}_6} = 1/2 \cdot n_{\text{C}_2\text{H}_6\text{O}} = 0,5 \cdot 0,4 = 0,2 \text{ моль}.$

4. Объём паров дивинила при н.у.:  $V_{\text{C}_4\text{H}_6}^T = n_{\text{C}_4\text{H}_6} \cdot V_M = 0,2 \cdot 22,4 = 4,48 \text{ л}.$

5. Объёмная доля выхода продукта:

$$\varphi_{\text{C}_4\text{H}_6} = \frac{V_{\text{C}_4\text{H}_6}^{\text{пр}}}{V_{\text{C}_4\text{H}_6}^T} \cdot 100\% = \frac{4,40}{4,48} \cdot 100 = 89,3 \%$$

#### Задание 6 (30 баллов)

Для получения раствора сульфита натрия экспериментатор пропустил 2,80 л оксида серы (IV), измеренных при нормальных условиях, через 200 мл раствора с массовой долей едкого натра 4 % (плотность раствора 1,04 г/см<sup>3</sup>). При этом оксид серы (IV) полностью прореагировал с раствором щелочи. Результаты анализа показали, помимо сульфита

натрия, присутствие в растворе других продуктов реакции. Определите состав полученного раствора в массовых долях.

**Решение**

$$1. n_{\text{SO}_2}^i = \frac{V}{V_M} = \frac{2,8}{22,4} = 0,125 \text{ моль}.$$

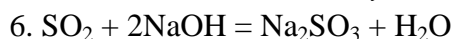
$$2. m_{\text{SO}_2}^i = n_{\text{SO}_2}^i \cdot M_{\text{SO}_2} = 0,125 \cdot 64 = 8,0 \text{ г}.$$

$$3. m_{\text{р-р}}^{\text{NaOH}} = V_{\text{р-р}} \cdot d_{\text{р-р}} = 200 \cdot 1,04 = 208,0 \text{ г}.$$

$$4. m_{\text{NaOH}} = \frac{\omega_{\text{NaOH}}}{100} m_{\text{р-р}}^{\text{NaOH}} = \frac{4}{100} \cdot 208 = 8,32 \text{ г}.$$

$$5. n_{\text{NaOH}} = \frac{m_{\text{NaOH}}}{M_{\text{NaOH}}} = \frac{8,32}{40} = 0,208 \text{ моль}.$$

При пропускании кислого газа через раствор щелочи в начальный момент времени газ будет в недостатке по отношению к основанию и образуется средняя соль. При дальнейшем добавлении газа, в случае его избытка, средняя соль перейдет в кислую соль.



7. По реакции [6]  $n_{\text{NaOH}} = 2n_{\text{SO}_2} = 2 \cdot 0,125 = 0,25 \text{ моль} > 0,208 \text{ моль} \Rightarrow$  имеется избыток  $\text{SO}_2$ .

8. По реакции [6] прореагировало

$$n_{\text{SO}_2}^{\text{Na}_2\text{SO}_3} = 1/2 \cdot n_{\text{NaOH}} = 0,5 \cdot 0,208 = 0,104 \text{ моль}.$$

9. По реакции [6] образовалось

$$n_{\text{Na}_2\text{SO}_3}^i = 1/2 \cdot n_{\text{NaOH}} = 0,5 \cdot 0,208 = 0,104 \text{ моль}.$$

$$10. n_{\text{SO}_2}^{\text{изб}} = n_{\text{SO}_2}^i - n_{\text{SO}_2}^{\text{Na}_2\text{SO}_3} = 0,125 - 0,104 = 0,021 \text{ моль}.$$

11. Избыток  $\text{SO}_2$  реагирует с сульфитом натрия, который получен по реакции [6]:  
 $\text{Na}_2\text{SO}_3 + \text{SO}_2 + \text{H}_2\text{O} = 2\text{NaHSO}_3$

12. По реакции [11] образовалось гидросульфита натрия:

$$n_{\text{NaHSO}_3} = 2n_{\text{SO}_2}^{\text{изб}} = 2 \cdot 0,021 = 0,042 \text{ моль};$$

$$m_{\text{NaHSO}_3} = n_{\text{NaHSO}_3} \cdot M_{\text{NaHSO}_3} = 0,042 \cdot 104 = 4,37 \text{ г}.$$

13. По реакции [11] прореагировало сульфита натрия:

$$n_{\text{Na}_2\text{SO}_3}^R = n_{\text{SO}_2}^{\text{изб}} = 0,021 \text{ моль}.$$

14. После протекания реакции [11] осталось сульфита натрия:

$$n_{\text{Na}_2\text{SO}_3}^k = n_{\text{Na}_2\text{SO}_3}^i - n_{\text{Na}_2\text{SO}_3}^R = 0,104 - 0,021 = 0,083 \text{ моль};$$

$$m_{\text{Na}_2\text{SO}_3} = n_{\text{Na}_2\text{SO}_3}^k \cdot M_{\text{Na}_2\text{SO}_3} = 0,083 \cdot 126 = 10,46 \text{ г}.$$

$$15. m_{\text{р-р}}^k = m_{\text{р-р}}^{\text{NaOH}} + m_{\text{SO}_2}^i = 208 + 8 = 216 \text{ г}.$$

$$16. \omega_{\text{Na}_2\text{SO}_3} = \frac{m_{\text{Na}_2\text{SO}_3}}{m_{\text{p-p}}^k} \cdot 100\% = \frac{10,46}{216} \cdot 100 = 4,84\%$$

$$17. \omega_{\text{NaHSO}_3} = \frac{m_{\text{NaHSO}_3}}{m_{\text{p-p}}^k} \cdot 100\% = \frac{4,37}{216} \cdot 100 = 2,02\%$$

## 5. Рекомендательный библиографический список

### Основная литература

1. Кузьменко Н.Е. Начала химии / Н.Е. Кузьменко, В.В. Еремин, В.А. Попков. – М.: «Бином. Лаборатория знаний», 2017. – 704 с.
2. Репетитор по химии для поступающих в вузы. Изд. 39-е., перераб./ Под ред. А.С. Егорова. – Ростов на Дону: Феникс, 2013. – 762 с.
3. Хомченко Г.П. Пособие по химии для поступающих в вузы. Изд. 4-е. / Г.П. Хомченко. – М.: РИА «Новая волна», 2015. – 480 с.
4. Химия. 10 кл.: Учебник для общеобразовательных учебных заведений. Изд. 5-е./ О.С. Габриелян, Ф.Н. Маскаев, С.Ю. Пономарев, В.И. Теренин. – М.: «Дрофа», 2013. – 304 с.
5. Химия. 11 кл.: Учебник для общеобразовательных учреждений. Изд. 4-е. / О.С. Габриелян, Г.Г. Лысова. – М., 2012. – 368 с.
6. Ахметов Н.С. Химия.10-11 кл. Учебник для общеобразовательных учебных заведений. Изд. 8-е. / Н.С. Ахметов. – М.: «Просвещение», 2014 –255 с.

### Дополнительная литература

1. Сборник задач для подготовки к вступительным экзаменам по химии. Изд. 4-е., испр. и доп. / А.М. Сыркин [и др.] – Уфа: Изд. УГНТУ, 2010. – 260 с.
2. Химия. Справочник для старшеклассников и поступающих в вузы/ Р.А. Лидин, Л.Ю. Алекберова. – М.: Изд. Аст-Пресс, 2010. – 512 с.
3. Пособие по химии. Вопросы, задачи, упражнения/ С.А. Пузаков, В.А. Попков, А.А. Филиппова. – М.: Высшая школа, 2008. – 255 с.
4. Глинка Н.Л. Практикум по общей химии/ Н.Л. Глинка. – М.: «Юрайт», 2016 – 250 с.

### Базы данных, информационно-справочные и поисковые системы

[www.twirpx.com](http://www.twirpx.com)

[www.chem.msu.ru/rus/elibrary](http://www.chem.msu.ru/rus/elibrary)

[ru.wikipedia.org/wiki/Химическая\\_энциклопедия](http://ru.wikipedia.org/wiki/Химическая_энциклопедия)

[www.xumuk.ru/encyklopedia](http://www.xumuk.ru/encyklopedia)

[www.alleng.ru/d/chem/chem01.htm](http://www.alleng.ru/d/chem/chem01.htm)

[www.ximia.org/encyklopedia/default.htm](http://www.ximia.org/encyklopedia/default.htm)

## Содержание

Введение .....	3
1. Содержание, структура и форма проведения вступительного испытания .....	3
2. Разделы, рассматриваемые в ходе вступительного испытания .....	4
3. Методические указания к решению задач вступительного испытания .....	6
4. Пример экзаменационного билета с решениями заданий .....	7
5. Рекомендательный библиографический список.....	12
Содержание .....	<b>Ошибка! Закладка не определена.</b>