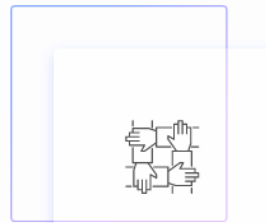
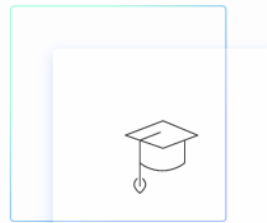

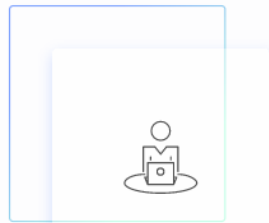
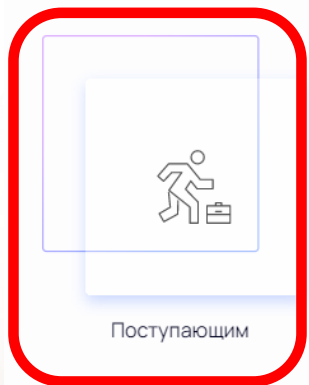


Памятка по заполнению заявления о приеме в аспирантуру Горного университета

Для подачи заявления на обучение в аспирантуре :


1) Зайдите на сайт Горного университета <http://spmi.ru/> и нажмите на иконку «Поступающим», после чего произойдет перенаправление на сайт Приемной комиссии <http://priem.spmi.ru/>



2) На странице Приемной комиссии нажмите на любую из предложенных кнопок «Подать документы»

БАКАЛАВРИАТ СПЕЦИАЛИТЕТ	МАГИСТРАТУРА	АСПИРАНТУРА	ДОВУЗОВСКАЯ ПОДГОТОВКА
Подать документы	Подать документы	Подать документы	Конкурс «Лидер школы»
Списки поступающих	Списки поступающих	Списки поступающих	Олимпиады
Документы не приняты	Документы не приняты	Образовательные программы	Подготовительные курсы
Образовательные программы	Образовательные программы	План приема	Центр довузовских и специальных программ
План приема	План приема	Вступительные испытания	Дни открытых дверей
Вступительные испытания	Вступительные испытания	Сроки приема	Мероприятия для школьников
Сроки приема	Сроки приема	Иностранным гражданам	Профориентационное тестирование
Иностранным гражданам	Иностранным гражданам		

ПЛАН ПРИЕМА | ВСТУПИТЕЛЬНЫЕ ИСПЫТАНИЯ | КОНТАКТЫ



[Подать документы](#)


[Сведения о приеме](#)

[Конкурс "Лидер школы"](#)

[3D-tour](#)


[Общежития](#)

Затем на открывшейся странице выберите «Подать документы»

[Подать документы](#) 



3) Для начала работы с личным кабинетом Вам необходимо пройти регистрацию. Введите **адрес своей электронной почты**, ФИО, придумайте пароль и нажмите кнопку «Зарегистрироваться»



Вход в систему


Еще не зарегистрированы? [Регистрация](#)

E-mail

Пароль

Запомнить меня [Восстановление пароля](#)

войти



Регистрация

Email

Фамилия

Имя

Отчество

Пароль

Пароль еще раз

Даю согласие на обработку своих персональных данных

ЗАРЕГИСТРИРОВАТЬСЯ



Пожалуйста, нажмите кнопку ниже для подтверждения адреса электронной почты!

Подтвердить адрес электронной почты

Если вы не создавали учетную запись, то просто проигнорируйте данное письмо.

На Вашу почту придет письмо-подтверждение. Затем можно войти в систему

4) Нажмите на кнопку «Подать новое онлайн-заявление».

The screenshot shows a user interface for an online application system. On the left is a sidebar with a user profile for 'Роман' (Roman) and a menu with options: 'Рабочий стол' (Home), 'Абитуриент' (Applicant), 'Заявления' (Applications), 'Анкета' (Form), 'Вступительные испытания' (Entrance exams), 'Нормативные документы' (Regulatory documents), and 'Контакты' (Contacts). The 'Заявления' option is highlighted with a red box. The main content area has a top navigation bar with 'Заявления' and a blue button 'Подать новое онлайн-заявление' (Apply for a new online application), which is also highlighted with a red box and pointed to by an orange arrow. Below this is a section for 'Приемная кампания Аспирантура 2023/2024' (Admission campaign for Graduate Studies 2023/2024) with a 'Сменить' (Change) button. A light blue message box states 'У вас нет поданных онлайн-заявлений' (You have no submitted online applications).

Русский

Заявления

Подать новое онлайн-заявление

Приемная кампания
Аспирантура 2023/2024

Сменить

У вас нет поданных онлайн-заявлений

ЗП
Роман

Рабочий стол

Абитуриент

- Заявления
- Анкета
- Вступительные испытания
- Нормативные документы
- Контакты

НАЧАЛО РАБОТЫ С ЗАЯВЛЕНИЕМ

Шаг 1 – основные данные

1) Выберите текущий уровень образования из всплывающего списка и вид образовательной программы, на какую программу планируете поступать и способ возврата документов, в случае непрохождения по конкурсу

Подача онлайн-заявления

1 Основные данные → 2 Выбор конкурсов → 3 Анкета абитуриента → 4 Загрузка документов

Я уже получил(а) образование *

Высшее образование - подготовка кадров высшей квалификации

Высшее образование - специалитет, магистратура

Высшее образование - подготовка кадров высшей квалификации

Я хочу поступать на образовательные программы *

Программы аспирантуры (адъюнктуры)

Способ возврата оригиналов документов в случае непоступления *

Лично

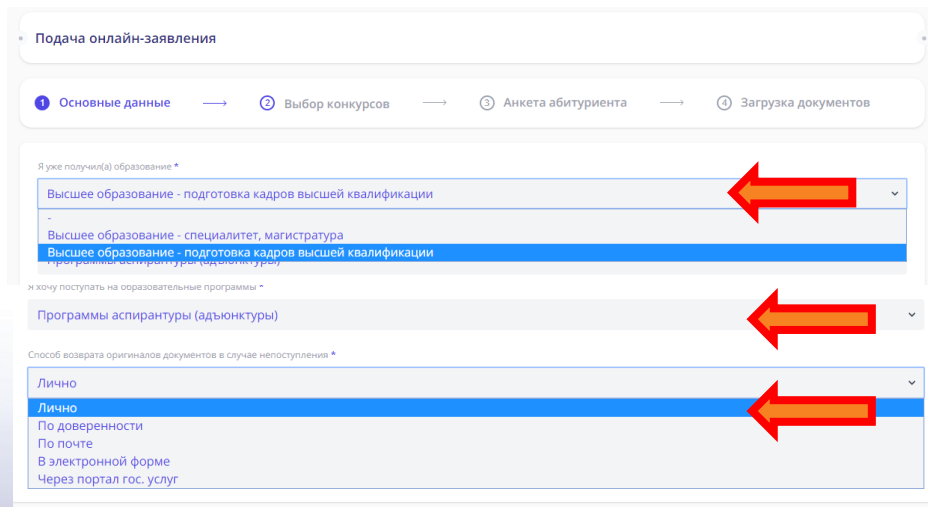
Лично

По доверенности

По почте


В электронной форме


Через портал гос. услуг

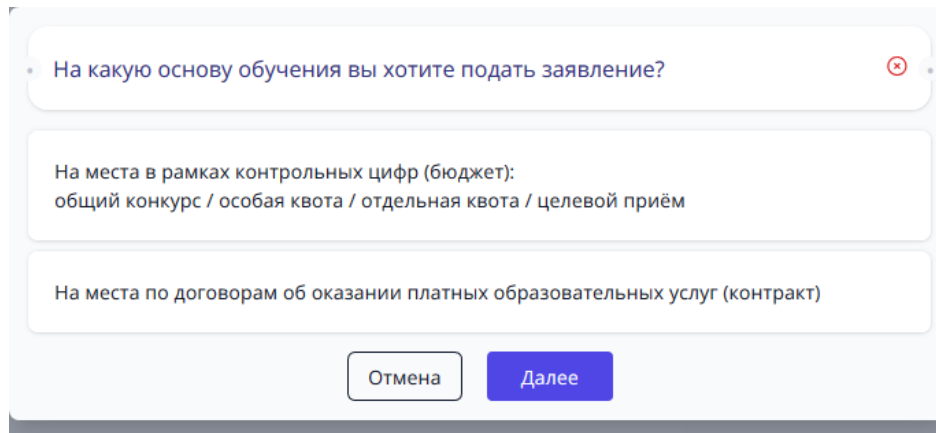


Шаг 2 – Выбор конкурсов

1) После нажатия кнопки «Далее» появится всплывающее окно, где необходимо выбрать основу обучения

Бесплатное обучение 

Платное обучение 



На какую основу обучения вы хотите подать заявление?

На места в рамках контрольных цифр (бюджет):
общий конкурс / особая квота / отдельная квота / целевой приём

На места по договорам об оказании платных образовательных услуг (контракт)

Отмена Далее

При этом, в одном заявлении указываются направления в рамках конкурса только на бюджет, либо в рамках конкурса только по договору.

То есть при необходимости подать заявления и на бюджет и по договору, процедуру подачи заявления необходимо пройти дважды.



Шаг 2 – Выбор конкурса

2) Из предложенного списка направлений выберите те из них, на которые планируете поступать.

Обратите внимание:

-Вы имеете право выбрать **не более 2-х конкурсных групп** в рамках конкурса на бюджет и по договору

1

1.3.9. Физика плазмы Очная

>

1.6. Науки о Земле и окружающей среде Очная

>

1.6.15. Землеустройство, кадастр и мониторинг земель Очная

>

1.6.21. Геоэкология Очная

>

1.6.22. Геодезия Очная

>

2.10.3. Безопасность труда Очная

>

2.2. Электроника, фотоника, приборостроение и связь Очная

>



Шаг 2 – Выбор конкурса

3) При выборе направления откроется поле, в котором указаны дисциплины, необходимые для участия в конкурсе.

Поскольку ранее выбрана основа обучения «в рамках контрольных цифр приема (бюджет)», то отображается пометка «Общий конкурс».

Необходимо активировать плавающий указатель рядом с заинтересовавшими конкурсами не более 2-х.

1.3.9. Физика плазмы Очная

Федеральное государственное бюджетное образовательное учреждение высшего образования "Санкт-Петербургский горный университет императрицы Екатерины II"

Очная **Общий конкурс**

Количество мест: 0

Блок 1 — Уровень компетентности по физике плазмы (зач. балл - 45) Блок 2 — Физика плазмы (зач. балл - 45) Блок 3 — Средний балл диплома (зач. балл - 60)

Достаточно сдать одну из дисциплин указанную в блоке

Профили

Шаг 2 – Выбор конкурса

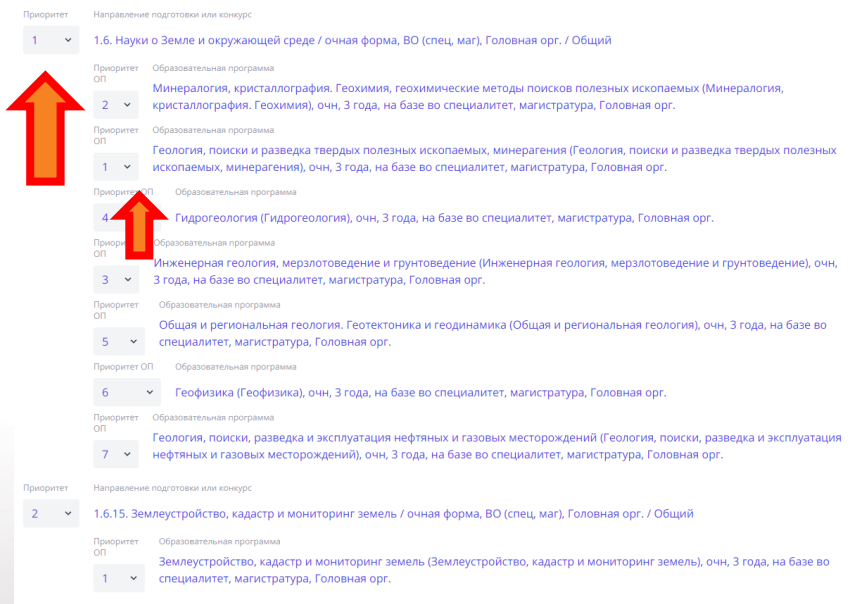
4) После активации плавающего указателя «Общий конкурс» внутри интересующих направлений и специальностей, в конце списка появляется форма для заполнения приоритетности

Приоритет выставляется среди выбранных направлений и, если имеются более узкие направленности, то их также необходимо ранжировать.

Если в направлении всего одна направленность, необходимо указать цифру 1.

Система приоритетов работает так, что в случае непрохождения по конкурсу на первое желаемое направление, Вы будете зачислены на последующее по приоритету, где проходите по конкурсу.

А приоритеты внутри направлений позволят учесть Ваши пожелания на этапе формирования групп обучающихся



Приоритет	Направление подготовки или конкурс
1	1.6. Науки о Земле и окружающей среде / очная форма, ВО (спец, маг), Головная орг. / Общий
Приоритет ОП	Образовательная программа
2	Минералогия, кристаллография. Геохимия, геохимические методы поисков полезных ископаемых (Минералогия, кристаллография. Геохимия), очн, 3 года, на базе во специалитет, магистратура, Головная орг.
Приоритет ОП	Образовательная программа
1	Геология, поиски и разведка твердых полезных ископаемых, минерагения (Геология, поиски и разведка твердых полезных ископаемых, минерагения), очн, 3 года, на базе во специалитет, магистратура, Головная орг.
Приоритет ОП	Образовательная программа
4	Гидрогеология (Гидрогеология), очн, 3 года, на базе во специалитет, магистратура, Головная орг.
Приоритет ОП	Образовательная программа
3	Инженерная геология, мерзлотведение и грунтоведение (Инженерная геология, мерзлотведение и грунтоведение), очн, 3 года, на базе во специалитет, магистратура, Головная орг.
Приоритет ОП	Образовательная программа
5	Общая и региональная геология. Геотектоника и геодинамика (Общая и региональная геология), очн, 3 года, на базе во специалитет, магистратура, Головная орг.
Приоритет ОП	Образовательная программа
6	Геофизика (Геофизика), очн, 3 года, на базе во специалитет, магистратура, Головная орг.
Приоритет ОП	Образовательная программа
7	Геология, поиски, разведка и эксплуатация нефтяных и газовых месторождений (Геология, поиски, разведка и эксплуатация нефтяных и газовых месторождений), очн, 3 года, на базе во специалитет, магистратура, Головная орг.
Приоритет	Направление подготовки или конкурс
2	1.6.15. Землеустройство, кадастр и мониторинг земель / очная форма, ВО (спец, маг), Головная орг. / Общий
Приоритет ОП	Образовательная программа
1	Землеустройство, кадастр и мониторинг земель (Землеустройство, кадастр и мониторинг земель), очн, 3 года, на базе во специалитет, магистратура, Головная орг.



Шаг 3 – анкета поступающего

Заполните анкету поступающего:

- Фамилия Имя Отчество;
- Контактные данные;
- Удостоверение личности (паспорт РФ);
- Номер СНИЛС;
- Документ о полученном образовании;
- Укажите, нуждаетесь ли Вы в общежитии;
- Данные ближайших родственников;
- Индивидуальные достижения, если имеются.

ФИО

Фамилия *	Имя *	Отчество
Зимин	Роман	Юрьевич

Контактные данные

Е-mail *	Моб. телефон *	Телефон	Раб. телефон
asp-spb-gorniy@spmi.ru	+7 545) 324-24-53		

Удостоверение личности

Тип удостоверения	Гражданство
Паспорт гражданина Российской Федерации	Россия



Шаг 3 – анкета поступающего

1) Заполните Ваши ФИО и приступайте к заполнению паспортных данных.
При заполнении поля «Код подразделения» Вам будет предложен список «Кем выдано удостоверение».

ФИО

Фамилия *	Имя *	Отчество
Зимин	Роман	Юрьевич

Контактные данные

Е-mail *	Моб. телефон *	Телефон	Раб. телефон
asp-spb-gorniy@spmi.ru	+7 545) 324-24-53		

Удостоверение личности

Тип удостоверения	Гражданство
Паспорт гражданина Российской Федерации	Россия



Шаг 3 – анкета поступающего

2) При наличии СНИЛС необходимо указать его номер для идентификации в списках поступающих.

СНИЛС

У меня нет СНИЛС

111-111-111 11



Шаг 3 – личные данные

3) Сведения о документе о полученном образовании

**Основные сведения
о дипломе:**

**Вид документа,
Его серия (если есть)
и номер:**

если нет пробела между цифрами,
все указать в номере

Количество оценок:

**Если диплом с отличием,
обязательно отметить:**

Документ о полученном образовании

Страна * Населенный пункт *

Образовательная организация *

Вид документа *

Уровень образования Уровень образования (по документу)

Квалификация *

Направление (профессия, специальность) *

Серия * Номер *

Дата выдачи * Год окончания *

Число оценок «Удовлетворительно» *	Число оценок «Хорошо» *	Число оценок «Отлично» *
<input type="text" value="0"/>	<input type="text" value="5"/>	<input type="text" value="22"/>

Оценка за выпускную квалификационную работу

Степень отличия

Шаг 3 – личные данные

3) При заполнении сведений о документе о полученном образовании следуйте данным рекомендациям:

- Вы можете использовать общепринятые сокращения (ФГБОУ, ВО и т.п.);
- название университета пишется полностью («Санкт-Петербургский горный университет»);
- Вид документа – «Диплом о высшем образовании» или «иной документ о образовании и (или) квалификации» при выборе «иной документ о образовании и (или) квалификации» укажите квалификацию по документу;
- Если документ содержит серию и номер, то серия указывается слева «1234567», номер указывается справа «8912345».
- Необходимо посчитать число всех оценок «удовлетворительно», «хорошо» и «отлично»;
- при наличии в документе отметки «с отличием» необходимо выбрать в разделе «Индивидуальные достижения» пункт «С отличием».



Шаг 3 – личные данные

4) При наличии у Вас индивидуальных достижений, представленных в перечне ниже, отметьте его.

Индивидуальные достижения

Вид достижения	Максимальный балл за достижение
<input type="checkbox"/>  Диплом о высшем образовании с отличием	5

В случае необходимости в предоставлении места в общежитии поставьте отметку в соответствующем поле:

Общежитие

Нуждаюсь в общежитии

Шаг 3 – личные данные

5) Обязательно укажите **одного или нескольких** ближайших родственников и **действующий** контактный телефон, а также доп. сведения о себе (по желанию) и сведения о службе в армии (при наличии)

Ближайшие родственники

Степень родства	Фамилия *	Имя *	Отчество
Мать	Громова	Ольга	Степановна
Место работы	Должность		Телефон *
Поликлиника №4 (Санкт-Петербург)	Врач		+79811234567

Указать данные второго родственника

Дополнительные сведения

ИНН

Место работы

Должность

Служба в армии

Дата начала службы	Дата окончания службы	Год увольнения в запас	Сведения о воинском учете
Дд.ММ.гггг	Дд.ММ.гггг		Не выбрано

Шаг 4 – загрузка скан-копий документов

Необходимо прикрепить скан-копии указанных на странице документов, при этом **максимальный размер** файла не должен превышать **1,9 МБ**. Сумма размеров всех файлов не должен превышать **5 МБ**

Доп. поле для паспорта появляется при активации плавающего указателя на этапе ввода личных данных.

Необходимо подгружать данные диплома о высшем образовании: титульный лист, приложение с номером и всеми оценками (с обеих сторон)

В раздел «Другие документы» подгружать Научный задел по теме и объекту научных исследований в соответствии с выбранной конкурсной группой в формате pdf и doc и ваши достижения (Статьи, дипломы, патенты)



Загрузка скан-копий документов

Удостоверение личности *

Вторая и третья страница паспорта Разворот с регистрацией по паспорту

Файл не выбран Файл не выбран

Поддерживаются файлы в формате PDF, JPG, PNG, GIF, DOC, DOCX, RTF, RAR, ZIP до 5 Мб. Поддерживаются файлы в формате PDF, JPG, PNG, GIF, DOC, DOCX, RTF, RAR, ZIP до 5 Мб.

СНИЛС

Файл не выбран

Поддерживаются файлы в формате PDF, JPG, PNG, GIF, DOC, DOCX, RTF, RAR, ZIP до 5 Мб.

Документ об образовании *

Основной лист документа об образовании Приложение к документу об образовании

Файл не выбран Файл не выбран

Поддерживаются файлы в формате PDF, JPG, PNG, GIF, DOC, DOCX, RTF, RAR, ZIP до 5 Мб. Поддерживаются файлы в формате PDF, JPG, PNG, GIF, DOC, DOCX, RTF, RAR, ZIP до 5 Мб.

Другие документы

Файл не выбран

Поддерживаются файлы в формате PDF, JPG, PNG, GIF, DOC, DOCX, RTF, RAR, ZIP до 5 Мб.



Шаг 4 – загрузка скан-копий документов

Ваше заявление и согласие на обработку и распространение персональных данных необходимо распечатать, подписать и **прикрепить** в виде скана в соответствующее поле!

Внимание!

Рассмотрение Вашего заявления приемной комиссией возможно только после загрузки всех скан-копий (паспорт, аттестат, приложение к аттестату с двух сторон, заявление о приёме, согласия на обработку и распространение персональных данных) и нажатия кнопки «Отправить заявление в приемную комиссию»!

The screenshot shows a web form with the following sections and highlighted elements:

- Заявление ***
 - Text: "Необходимо распечатать заявление, подписать его, отсканировать и прикрепить в соответствующее поле."
 - Red arrow points to the **Печатать заявление** button.
 - Text: "Скан-копия заявления"
 - Red arrow points to the **Выбрать файлы** button.
 - Text: "Поддерживаются файлы в формате PDF, JPG, PNG, GIF, DOC, DOCX, RTF, RAR, ZIP до 8 Мб."
- Согласие на обработку персональных данных ***
 - Text: "Необходимо распечатать согласие, подписать его, отсканировать и прикрепить в соответствующее поле."
 - Red arrow points to the **Печатать согласие** button.
 - Text: "Скан-копия согласия"
 - Red arrow points to the **Выбрать файлы** button.
 - Text: "Поддерживаются файлы в формате PDF, JPG, PNG, GIF, DOC, DOCX, RTF, RAR, ZIP до 8 Мб."
- Bottom navigation:
 - Red arrow points to the **Назад** button.
 - Red arrow points to the **Отправить документы в приемную комиссию** button.

Пример готового заявления о приеме

Регистрационный номер заявления № 1

Ректору Санкт-Петербургского горного университета

Фамилия Зинин Имя Роман Отчество Кудрявич Дата рождения 30.09.1986 г. Пол Мужской	Гражданство Россия Документ, удостоверяющий личность, Паспорт РФ серия 4587 № 211245 Копи и когда выдан: 31.08.Г. МОСКВЫ, 29.06.2020 г.	Место для фото
--	---	----------------------

Адрес регистрации: **г Санкт-Петербург, пр-кт Девятого Января, д 21**
(с указанием района и района)

Адрес фактического проживания: **г Санкт-Петербург, пр-кт Девятого Января, д 21**
(с указанием района и района)

Контактные телефоны (дом. моб.): **+7 543242423** e-mail: **zpr-zrb-domu@yrami.ru**
(с указанием кода населенного пункта)

ЗАЯВЛЕНИЕ

Прошу допустить меня до конкурса на места за счет бюджетных ассигнований федерального бюджета в рамках контрольных цифр приема по подготовке научных и педагогических кадров в аспирантуре в соответствии с установленной мной приоритетностью зачисления.

№	Наименование конкурсной группы	Вид конкурса	Приоритетность научных специальностей
1	2.4 Энергетика и электротехника	Общий	Теоретическая и прикладная электротехника, Электротехнические комплексы и системы

Прошу при подсчете сумам конкурсных баллов учесть:

Показатели	Количество баллов (по 100-балльной шкале)
Средний балл диплома количество: $42,1 - 0,048 = 5,459 - 22$	96

Прошу допустить меня до сдачи вступительных испытаний, проводимых Университетом самостоятельно. О себе сообщаю следующее:

Окончил(а) в **2021** году образовательное учреждение высшего образования:
СПбГУ ГОРНЫЙ УНИВЕРСИТЕТ
(с указанием образовательной организации высшего образования)

Квалификация по диплому: **Специалист**
Образование: **Высшее образование - специалист, магистратура**
Диплом серия **785546 № 4566333**, дата выдачи **27.06.2021 г.**
Потребность в предоставлении общежития: **Нуждается.**

Индивидуальные достижения не имею.

Иностранный язык: **Английский**
Информация о родном(ых) или языках преподавания (ФИО, контактный телефон):
Мать: **Иванова Елена Ивановна, 836261716262**
ИНН: **164666666**
СНИЛС: **186-416-897 85**
Сведения о воинском учете:

«27» июня 2023 г.
Дата подачи заявления: _____ Личная подпись поступающего/допускаемого лица: _____ Ф.И.О. поступающего/допускаемого лица: _____

С копиями лицензии на осуществление образовательной деятельности (с приложениями), свидетельства о государственной аккредитации (с приложениями), устава, нормативных документов Университета, регламентирующие учебный процесс и условия обучения, правил внутреннего распорядка Университета, Кодексом морально-этических норм и правил социального поведения в Университете, Положением об обработке персональных данных обучающихся Университета ознакомлен(а) (ст. 55 №3 273).

С датой завершения приема оригинала документа об образовании установленного образца ознакомлен(а).
(подпись)

С информацией о необходимости указания в заявлении о приеме достоверных сведений и предоставлении подлинных документов ознакомлен(а).
(подпись)

Подтверждаю отсутствие диплома об окончании аспирантуры (альма-матера) и диплома кандидата наук.
(подпись)

С порядком предоставления общежития ознакомлен(а).
(подпись)

С Правилами приема на обучение в Горный университет, в том числе с правилами подачи апелляции по результатам вступительных испытаний, проводимых университетом самостоятельно ознакомлен(а).
(подпись)

«27» июня 2023 г.
Дата подачи заявления: _____ Личная подпись поступающего/допускаемого лица: _____ Ф.И.О. поступающего/допускаемого лица: _____

Подпись ответственного лица приемной комиссии: _____

«__» _____ 2023 г.



НЕОБХОДИМЫЙ КОМПЛЕКТ ДОКУМЕНТОВ ДЛЯ ПОДАЧИ ЗАЯВЛЕНИЯ В УНИВЕРСИТЕТ

- ✓ заявление о приёме в университет;
- ✓ согласие на обработку и распространение персональных данных;
- ✓ копия документа установленного образца о соответствующем уровне образования;
- ✓ документ, удостоверяющий личность и гражданство – паспорт (копии страниц с личными данными, регистрацией и информацией о ранее выданных паспортах);
- ✓ СНИЛС (при наличии);
- ✓ 4 фотографии
- ✓ ИНН
- ✓ иные документы по усмотрению поступающего, в том числе документы, подтверждающие индивидуальные достижения.





**ПО ВОПРОСАМ
ПОСТУПЛЕНИЯ В
АСПИРАНТУРУ
ОБРАЩАЙТЕСЬ В
ПРИЁМНУЮ КОМИССИЮ
ГОРНОГО УНИВЕРСИТЕТА**

asp-spb-gorniy@spmi.ru

**ПРИЁМНАЯ
КОМИССИЯ**

**8-800-550-14-34
8(812)328-82-01**

PRIEM.SPMI.RU